

**COMUNE DI DENNO**

Provincia di Trento

***ALLEGATO B)***

**SITUAZIONE PATRIMONIALE RENDICONTO  
DELL'ESERCIZIO 2021**

**All.n.10 DLgs.118/2011-Rendiconto**

Comune di DENNO TN			Anno 2021	Anno 2020
STATO PATRIMONIALE (ATTIVO)				
I		A) CREDITI vs. LO STATO ED ALTRE AMMINISTRAZIONI PUBBLICHE PER LA PARTECIPAZIONE AL FONDO DI DOTAZIONE	-	-
		TOTALE CREDITI vs PARTECIPANTI (A)	-	-
		B) IMMOBILIZZAZIONI		
		<u>Immobilizzazioni immateriali</u>		
		1 Costi di impianto e di ampliamento	-	-
		2 Costi di ricerca sviluppo e pubblicità	-	-
		3 Diritti di brevetto ed utilizzazione opere dell'ingegno	16.692,89	19.568,31
		4 Concessioni, licenze, marchi e diritti simile	-	-
		5 Avviamento	-	-
		6 Immobilizzazioni in corso ed acconti	-	-
		9 Altre	-	-
		Totale immobilizzazioni immateriali	16.692,89	19.568,31
		<u>Immobilizzazioni materiali</u>		
		1 Beni demaniali	7.983.306,14	7.657.801,90
II		1.1 Terreni	-	-
		1.2 Fabbricati	-	-
		1.3 Infrastrutture	3.165.231,14	2.839.726,90
		1.9 Altri beni demaniali	4.818.075,00	4.818.075,00
III		2 Altre immobilizzazioni materiali	16.725.322,04	17.939.573,69
		2.1 Terreni	2.313.119,15	2.434.820,73
		a di cui in leasing finanziario	-	-
		2.2 Fabbricati	13.746.493,87	14.748.187,23
		a di cui in leasing finanziario	-	-
		2.3 Impianti e macchinari	35.995,74	37.995,50
		a di cui in leasing finanziario	-	-
		2.4 Attrezzature industriali e commerciali	32.437,77	50.304,01
		2.5 Mezzi di trasporto	81.936,97	94.129,79
		2.6 Macchine per ufficio e hardware	14.182,53	21.281,52
		2.7 Mobili e arredi	143.886,14	183.371,43
		2.8 Infrastrutture	357.269,87	369.483,48
		2.99 Altri beni materiali	-	-
		3 Immobilizzazioni in corso ed acconti	-	-
IV		Totale immobilizzazioni materiali	24.708.628,18	25.597.375,59
		<u>Immobilizzazioni Finanziarie</u>		
		1 Partecipazioni in	22.029,42	22.029,42
		a imprese controllate	-	-
		b imprese partecipate	22.029,42	22.029,42
		c altri soggetti	-	-
		2 Crediti verso	-	-
		a altre amministrazioni pubbliche	-	-
		b imprese controllate	-	-
		c imprese partecipate	-	-
		d altri soggetti	-	-
		3 Altri titoli	-	-
		Totale immobilizzazioni finanziarie	22.029,42	22.029,42
		TOTALE IMMOBILIZZAZIONI (B)	24.747.350,49	25.638.973,32
I		C) ATTIVO CIRCOLANTE		
		<u>Rimanenze</u>	-	-
		Totale rimanenze	-	-
II		<u>Crediti</u>		

		<b>Comune di DENNO TN</b>	<b>Anno 2021</b>	<b>Anno 2020</b>
		<b>STATO PATRIMONIALE (ATTIVO)</b>		
III	1	Crediti di natura tributaria	10.694,93	29.273,01
	a	<i>Crediti da tributi destinati al finanziamento della sanità</i>	-	-
	b	<i>Altri crediti da tributi</i>	10.694,93	29.273,01
	c		-	-
	2	<i>Crediti da Fondi perequativi</i>	1.561.551,02	1.525.746,10
	a	Crediti per trasferimenti e contributi	1.561.551,02	1.523.646,10
	b	<i>verso amministrazioni pubbliche</i>	-	-
	c	<i>imprese controllate</i>	-	-
	d	<i>imprese partecipate</i>	-	2.100,00
	3	<i>verso altri soggetti</i>	210.569,02	132.928,00
	4		11.473,04	137.241,40
	a	Verso clienti ed utenti	-	88.760,00
	b	Altri Crediti	-	-
	c	<i>verso l'erario</i>	11.473,04	48.481,40
		<i>per attività svolta per c/terzi</i>	1.794.288,01	1.825.188,51
		<i>altri</i>		
		<b>Totale crediti</b>	-	-
	1		-	-
	2		-	-
IV		<u>Attività finanziarie che non costituiscono immobilizzi</u>	-	-
		Partecipazioni		
		Altri titoli		
	1	<b>Totale attività finanziarie che non costituiscono immobilizzi</b>	938.612,49	1.016.628,57
	a		938.612,49	1.016.628,57
	b		-	-
	2	<u>Disponibilità liquide</u>	-	-
	3	Conto di tesoreria	-	-
	4	<i>Istituto tesoriere</i>	-	-
		<i>presso Banca d'Italia</i>	938.612,49	1.016.628,57
		Altri depositi bancari e postali	2.732.900,50	2.841.817,08
		Denaro e valori in cassa		
	1	Altri conti presso la tesoreria statale intestati all'ente	-	-
	2	<b>Totale disponibilità liquide</b>	-	-
		<b>TOTALE ATTIVO CIRCOLANTE (C)</b>	-	-
		<b>D) RATEI E RISCONTI</b>	27.480.250,99	28.480.790,40
		Ratei attivi		
		Risconti attivi		
		<b>TOTALE RATEI E RISCONTI (D)</b>		
		<b>TOTALE DELL'ATTIVO (A+B+C+D)</b>		

Comune di DENNO TN STATO PATRIMONIALE (PASSIVO)		Anno 2021	Anno 2020
	<b>A) PATRIMONIO NETTO</b>		
I	Fondo di dotazione	19.512.694,09	19.512.694,09
II	Riserve	7.983.306,14	7.657.801,90
b	da capitale	-	-
c	da permessi di costruire	-	-
d	riserve indisponibili per beni demaniali e patrimoniali indisponibili e per i beni culturali	7.983.306,14	7.657.801,90
e	altre riserve indisponibili	-	-
f	altre riserve disponibili	-	-
III	Risultato economico dell'esercizio	-	-
IV	Risultati economici di esercizi precedenti	-1.198.160,55	
V	Riserve negative per beni indisponibili	-	
	<b>TOTALE PATRIMONIO NETTO (A)</b>	<b>26.297.839,68</b>	<b>27.170.495,99</b>
	<b>B) FONDI PER RISCHI ED ONERI</b>		
	Per trattamento di quiescenza	-	-
1	Per imposte	-	-
2	Altri	-	-
3		50.093,00	-
	<b>TOTALE FONDI RISCHI ED ONERI (B)</b>	<b>50.093,00</b>	<b>-</b>
	<b>C) TRATTAMENTO DI FINE RAPPORTO</b>		
	<b>TOTALE T.F.R. (C)</b>	<b>104.000,00</b>	<b>279.507,50</b>
		<b>104.000,00</b>	<b>279.507,50</b>
	<b>D) DEBITI</b>		
	Debiti da finanziamento		
1	prestiti obbligazionari	234.477,34	273.556,58
a	v/ altre amministrazioni pubbliche	-	-
b	verso banche e tesoriere	234.477,34	273.556,58
c	verso altri finanziatori	-	-
d	Debiti verso fornitori	-	-
2	Acconti	569.737,69	544.287,00
3	Debiti per trasferimenti e contributi	-	-
4	enti finanziati dal servizio sanitario nazionale	49.977,98	26.684,27
a	altre amministrazioni pubbliche	-	-
b	imprese controllate	23.182,48	21.356,77
c	imprese partecipate	-	-
d	altri soggetti	-	-
e	Altri debiti	26.795,50	5.327,50
5	tributari	174.125,30	186.258,86
a	verso istituti di previdenza e sicurezza sociale	35.989,44	62.290,64
b	per attività svolta per c/terzi	24.395,86	24.478,41
c	altri	1.000,41	-
d		112.739,59	99.489,81
	<b>TOTALE DEBITI (D)</b>	<b>1.028.318,31</b>	<b>1.030.786,71</b>
		<b>1.028.318,31</b>	<b>1.030.786,71</b>
	<b>E) RATEI E RISCONTI E CONTRIBUTI AGLI INVESTIMENTI</b>		
I	Ratei passivi	-	-
II	Risconti passivi	-	-
1	Contributi agli investimenti	-	-
a	da altre amministrazioni pubbliche	-	-
b	da altri soggetti	-	-
2	Concessioni pluriennali	-	-
3	Altri risconti passivi	-	-
	<b>TOTALE RATEI E RISCONTI (E)</b>	<b>-</b>	<b>-</b>

Comune di DENNO TN STATO PATRIMONIALE (PASSIVO)		Anno 2021	Anno 2020
	<b>TOTALE DEL PASSIVO (A+B+C+D+E)</b>	<b>27.480.250,99</b>	<b>28.480.790,20</b>
	<b>CONTI D'ORDINE</b>		
	1) Impegni su esercizi futuri	-	318.997,03
	2) beni di terzi in uso	-	-
	3) beni dati in uso a terzi	-	-
	4) garanzie prestate a amministrazioni pubbliche	-	-
	5) garanzie prestate a imprese controllate	-	-
	6) garanzie prestate a imprese partecipate	-	-
	7) garanzie prestate a altre imprese	-	-
	<b>TOTALE CONTI D'ORDINE</b>	<b>-</b>	<b>318.997,03</b>



COMUNE DI DENNO

## PROSPETTO DIMOSTRATIVO DEL RISULTATO DI AMMINISTRAZIONE

ESERCIZIO FINANZIARIO 2021

Pagina 58

31/05/2022

	GESTIONE		
	RESIDUI	COMPETENZA	TOTALE
Fondo cassa al 1° gennaio			1.016.628,57
RISCOSSIONI (+)	755.912,78	1.262.512,16	2.018.424,94
PAGAMENTI (-)	638.904,13	1.457.536,89	2.096.441,02
SALDO DI CASSA AL 31 DICEMBRE (=)			938.612,49
PAGAMENTI per azioni esecutive non regolarizzate al 31 dicembre (-)			0,00
FONDO DI CASSA AL 31 DICEMBRE (=)			938.612,49
RESIDUI ATTIVI (+)	989.452,58	904.820,11	1.894.272,69
di cui derivanti da accertamenti di tributi effettuati sulla base della stima			0,00
RESIDUI PASSIVI (-)	149.295,73	683.624,78	832.920,51
FONDO PLURIENNALE VINCOLATO PER SPESE CORRENTI (-)			34.001,63
FONDO PLURIENNALE VINCOLATO PER SPESE IN CONTO CAPITALE (-)			94.401,00
<b>RISULTATO DI AMMINISTRAZIONE AL 31 DICEMBRE 2021 (A) (=)</b>			<b>1.871.562,04</b>



COMUNE DI DENNO

## PROSPETTO DIMOSTRATIVO DEL RISULTATO DI AMMINISTRAZIONE

ESERCIZIO FINANZIARIO 2021

Pagina 59

31/05/2022

### Composizione del risultato di amministrazione al 31 dicembre 2021:

#### Parte accantonata

FONDO ANTICIPAZIONI LIQUIDITA	0,00
FONDO PERDITE SOCIETA PARTECIPATE	93,00
FONDO CONTEZIOSO	50.000,00
FONDO CREDITI DI DUBBIA ESIGIBILITA	99.984,68
ACCANTONAMENTO RESIDUI PERENTI (solo per le regioni)	0,00
ALTRI ACCANTONAMENTI	109.500,00

**Totale parte accantonata (B) 259.577,68**

#### Parte vincolata

VINCOLI DERIVANTI DALLA LEGGE	58.462,57
VINCOLI DERIVANTI DA TRASFERIMENTI	37.561,38
VINCOLI DERIVANTI DA FINANZIAMENTI	0,00
VINCOLI FORMALMENTE ATTRIBUITI DALL'ENTE	0,00
ALTRI VINCOLI	516,46

**Totale parte vincolata (C) 96.540,41**

#### Parte destinata agli investimenti

**Totale destinata agli investimenti (D) 124.884,35**

**Totale parte disponibile (E=A-B-C-D) 1.390.559,60**

**F) di cui Disavanzo da debito autorizzato e non contratto**

**Se E è negativo, tale importo è iscritto tra le spese del bilancio di previsione come disavanzo da ripianare**




ESERCIZIO FINANZIARIO 2021

**ELENCO ANALITICO DELLE RISORSE ACCANTONATE NEL RISULTATO DI AMMINISTRAZIONE (\*)**

Bilancio Consuntivo (Rendiconto)





ESERCIZIO FINANZIARIO 2021

(Allegato a/1) Risultato di Amministrazione - Quote Accantonate

ELENCO ANALITICO DELLE RISORSE ACCANTONATE NEL RISULTATO DI AMMINISTRAZIONE (\*)

Bilancio Consuntivo (Rendiconto)

COMUNE DI DENNO

02/05/2022

SPESA Capitolo - Descrizione	Risorse Accantonate al 1/1/2021	Risorse Accantonate applicate al bilancio dell'esercizio 2021 (con segno -)	Risorse Accantonate Stanziare nella spesa del Bilancio dell'esercizio 2021	Variazione Accantonamenti effettuata in sede di rendiconto (con segno +/-)	Risorse Accantonate nel risultato di Amministrazione al 31/12/2021
	(a)	(b)	(c)	(d)	(e) = (a)+(b)+(c)+(d)
FONDO PERDITE SOCIETA PARTECIPATE					
2850/0 FONDO PERDITE APT VAL DI NON	0,00	0,00	0,00	93,00	93,00
TOTALE FONDO PERDITE SOCIETA PARTECIPATE	0,00	0,00	0,00	93,00	93,00
FONDO CONTEZIOSO					
2850/0 FONDO CONTENZIOSO. FALLIMENTO ARNOLDI.	0,00	0,00	0,00	50.000,00	50.000,00
TOTALE FONDO CONTEZIOSO	0,00	0,00	0,00	50.000,00	50.000,00
FONDO CREDITI DI DUBBIA ESIGIBILITA					
2800/0 Fondo crediti di dubbia e difficile esezione di parte corrente	0,00	0,00	0,00	0,00	0,00
2800/0 Fondo crediti di dubbia e difficile esezione di parte corrente	15.478,72	0,00	24.021,40	60.484,56	99.984,68
TOTALE FONDO CREDITI DI DUBBIA ESIGIBILITA	15.478,72	0,00	24.021,40	60.484,56	99.984,68
ALTRI ACCANTONAMENTI					
3930/0 ACCANTONAMENTO TFR. CAPITOLO 3930. (ESERCIZIO 2019 CAPITOLO 3931)	0,00	0,00	0,00	0,00	0,00
27/0 T.F.R. quota a carico Ente	139.753,75	-16.194,72	0,00	-19.559,03	104.000,00
2900/0 Fondo di garanzia debiti commerciali - FGDT	0,00	0,00	14.981,00	-9.481,00	5.500,00
TOTALE ALTRI ACCANTONAMENTI	139.753,75	-16.194,72	14.981,00	-29.040,03	109.500,00
TOTALE RISORSE ACCANTONATE	155.232,47	-16.194,72	39.002,40	81.537,53	259.577,68



ESERCIZIO FINANZIARIO 2021

**ELENCO ANALITICO DELLE RISORSE VINCOLATE NEL RISULTATO DI AMMINISTRAZIONE (\*)**

Bilancio Consuntivo (Rendiconto)

<

ENTRATA Capitolo - Descrizione	SPESA Capitolo - Descrizione	Risorse Vincolate nel risultato di amministrazione al 1/1/2021	Risorse Vincolate Applicate al Bilancio dell'esercizio 2021	Entrate Vincolate accertate nell'esercizio 2021	Impegni eser. 2021 finanziati da Entrate Vincolate accertate nell'esercizio o da quote Vincolate del Risultato di amministrazione	Fondo Pluriennale Vincolato al 31/12/2021 finanziato da Entrate Vincolate accertate nell'esercizio o da quote Vincolate del Risultato di amministrazione	Cancellazione di Residui Attivi o eliminazione del vincolo su quote del Risultato di amminstrazione (+) e cancellazione di Residui Passivi finanziati da Risorse Vincolate (-) (gestione dei residui)	Cancellazione nell'esercizio 2021 di Impegni finanziati dal Fondo Pluriennale Vincolato dopo l'approvazione del rendiconto dell'esercizio 2020 non reimputati nell'esercizio 2021	Risorse Vincolate nel Bilancio al 31/12/2021	Risorse Vincolate nel Risultato di Amministrazione al 31/12/2021
		(a)	(b)	(c)	(d)	(e)	(f)	(g)	(h) = (b)+(c) -(d)-(e)+(g)	(i) = (a)+(c) -(d)-(e)-(f)+(g)
VINCOLI FORMALMENTE ATTRIBUITI DALL'ENTE										
0/1	AVANZO DI AMMINISTRAZIONE VINCOLATO	516,46	0,00	0,00	0,00	0,00	0,00	0,00	0,00	516,46
13 TOTALE VINCOLI FORMALMENTE ATTRIBUITI DALL'ENTE (i/4)		516,46	0,00	0,00	0,00	0,00	0,00	0,00	0,00	516,46
TOTALE RISORSE VINCOLATE (i=i/1+i2+i3+i4+i5)		127.991,21	49.537,80	65.744,11	97.194,91	0,00	0,00	0,00	18.087,00	96.540,41

Totale Quote Accantonate riguardanti le Risorse Vincolate da LEGGE (m/1)	0,00	0,00
Totale Quote Accantonate riguardanti le Risorse Vincolate da TRASFERIMENTI (m/2)	0,00	0,00
Totale Quote Accantonate riguardanti le Risorse Vincolate da FINANZIAMENTI (m/3)	0,00	0,00
Totale Quote Accantonate riguardanti le Risorse Vincolate dall'ENTE (m/4)	0,00	0,00
Totale Quote Accantonate riguardanti le Risorse Vincolate da ALTRO (m/5)	0,00	0,00
Totale Quote Accantonate riguardanti le Risorse Vincolate (m=m/1+m/2+m/3+m/4+m/5)	0,00	0,00
Totale Risorse Vincolate da LEGGE al netto di quelle che sono state oggetto di Accantonamenti (n1=i/1-m/1)	6.492,00	58.462,57
Totale Risorse Vincolate da TRASFERIMENTI al netto di quelle che sono state oggetto di Accantonamenti (n2=i/2-m/2)	11.595,00	37.561,38
Totale Risorse Vincolate da FINANZIAMENTI al netto di quelle che sono state oggetto di Accantonamenti (n3=i/3-m/3)	0,00	0,00
Totale Risorse Vincolate dall'ENTE al netto di quelle che sono state oggetto di Accantonamenti (n4=i/4-m/4)	0,00	516,46
Totale Risorse Vincolate da ALTRO al netto di quelle che sono state oggetto di Accantonamenti (n5=i/5-m/5)	0,00	0,00
Totale Risorse Vincolate al netto di quelle che sono state oggetto di Accantonamenti (n=i-m)	18.087,00	96.540,41



ESERCIZIO FINANZIARIO 2021

**ELENCO ANALITICO DELLE RISORSE DESTINATE AGLI INVESTIMENTI NEL RISULTATO DI  
AMMINISTRAZIONE (\*)**

Bilancio Consuntivo (Rendiconto)



ELENCO ANALITICO DELLE RISORSE DESTINATE AGLI INVESTIMENTI NEL RISULTATO DI AMMINISTRAZIONE (\*)  
Bilancio Consuntivo (Rendiconto)

COMUNE DI DENNO

23/05/2022

ENTRATA Capitolo - Descrizione		SPESA Capitolo - Descrizione	Risorse Destinate agli Investimenti al 1/1/2021	Entrate Destinate agli Investimenti accertate nell'esercizio 2021	Impegni eser. 2021 finanziati da Entrate Destinate accertate nell'esercizio o da quote Destinate del Risultato di amministrazione	Fondo Pluriennale Vincolato al 31/12/2021 finanziato da Entrate Destinate accertate nell'esercizio o da quote Destinate del Risultato di Amministrazione	Cancellazione di Residui Attivi costituiti da risorse destinate o eliminazione della destinazione su quote del Risultato di Amm.ne (+) e cancellazione di Residui Passivi finanziati da Risorse Destinate (-) (gestione dei residui)	Risorse Destinate agli Investimenti al 31/12/2021
			(a)	(b)	(c)	(d)	(e)	(f) = (a)+(b)-(c)-(d)-(e)
AVANZO DESTINATO AGLI INVESTIMENTI								
1038/0	contributo ai sensi della legge n. 145/2018, art. 1, comma 107 lavori riqualificazione energetica	3695/0	Manutenzione straordinaria strade interne	0,00	100.000,00	100.000,00	0,00	0,00
4								
1075/0	trasferimento Pat a finanziamento spesa recupero pascolivo malga Arza			24,59	0,00	0,00	0,00	24,59
8								
1280/0	IMPIANTO ILLUMINAZIONE PUBBLICA	3715/0	IMPIANTO ILLUMINAZIONE PUBBLICA	0,00	225,00	225,00	0,00	0,00
15								
1040/0	proventi derivanti da canoni di concessione aggiuntivi.	DIVERSI	DIVERSI	0,20	76.424,40	76.424,40	0,00	0,20
26								
1220/0	CONTRIBUTI PER IL RILASCIO CONCESSIONI DI EDIFICARE (ONERI URBANIZZAZIONE SECONDARIA).	DIVERSI	DIVERSI	0,00	43.132,11	43.132,11	0,00	-7.485,92
27								7.485,92
1245/0	EX FONDO INVESTIMENTI MINORI	DIVERSI	DIVERSI	92.107,19	31.649,69	31.649,69	0,00	0,00
29								92.107,19
0/4	Trasferimento P.a.t. a finnnziamento secondo lotto polo scolastico			35,21	0,00	0,00	0,00	35,21
31								
DIVERSI	AVANZO A FINANZIAMENTO INVESTIMENTI - POLO SCOLASTICO			25.231,24	0,00	0,00	0,00	25.231,24
40								
1010/0	alienazione di macchinari	3745/0	Opere di sistemazione di competenza comunale area "Clesura"	0,00	401,00	0,00	401,00	0,00
54								
1052/0	Trasferimento PAT lavori prevenzione loc. Luzana	3635/0	Lavori somma urgenza località Luzana	0,00	23.996,99	23.199,61	0,00	797,38
55								
1053/0	Trasferimento PAT lavori somma urgenza rio Ceresara.	3565/0	Sistemazione argini rio Ciresara	0,00	72.707,55	72.707,55	0,00	0,00
56								
1054/0	Trasferimento PAT lavori somma urgenza rete comunale di smaltimento acque bianche in località Anglar.	3566/0	Sistemazione rete comunale di smaltimento acque bianche in località Anglar a seguito delle intense precipitazioni atmosferiche verificatesi nella giornata del 13.07.2021 e nei giorni seguenti(somma urgenza)	0,00	16.005,97	16.005,97	0,00	0,00
57								
1264/0	Contributo a fondo perduto BIM Adige per acquisto colonnine elettriche	3705/0	Realizzazione colonnine elettriche	0,00	6.256,00	6.256,00	0,00	0,00
58								
1260/0	contributo da Consorzio Bim Adige -Annualità piano energetico 2018 -per investimenti	3703/0	acquisto mezzo per manutenzione stradale	0,00	14.586,77	14.586,77	0,00	0,00
59								



### Bilancio Consuntivo (Rendiconto)

23/05/2022

Totale Quote Accantonate nel Risultato di Amministrazione riguardanti le Risorse Destinate agli Investimenti (g)	0,00
Totale Risorse Destinate nel Risultato di amministrazione al netto di quelle che sono state oggetto di Accantonamenti (h=f-g)	124.884,35

COMPOSIZIONE PER MISSIONI E PROGRAMMI DEL FONDO PLURIENNALE VINCOLATO DELL'ESERCIZIO N DI RIFERIMENTO DEL BILANCIO\*

MISSIONI E PROGRAMMI		Fondo pluriennale vincolato al 31 dicembre dell'esercizio N-1	Spese impegnate negli esercizi precedenti e imputate all'esercizio N e coperte dal fondo pluriennale vincolato	Riaccertamento degli impegni di cui alla lettera b) effettuata nel corso dell'esercizio N (cd. economie di impegno)	Riaccertamento degli impegni di cui alla lettera b) effettuata nel corso dell'esercizio N (cd. economie di impegno) su impegni pluriennali finanziati dal FPV e imputati agli esercizi successivi a N	Quota del fondo pluriennale vincolato al 31 dicembre dell'esercizio N-1 rinviata all'esercizio N+1 e successivi	Spese impegnate nell'esercizio N con imputazione all'esercizio N+1 e coperte dal fondo pluriennale vincolato	Spese impegnate nell'esercizio N con imputazione all'esercizio N+2 e coperte dal fondo pluriennale vincolato	Spese impegnate nell'esercizio N con imputazione a esercizi successivi a quelli considerati nel bilancio pluriennale e coperte dal fondo pluriennale vincolato	Fondo pluriennale vincolato al 31 dicembre dell'esercizio N
		(a)	(b)	(x)	(y)	( c ) = ( a ) - ( b ) - ( x ) - ( y )	(d)	(e)	(f)	(g) = ( c ) + ( d ) + ( e ) + ( f )
01	MISSIONE 1 - Servizi istituzionali, generali e di gestione					-				-
01	Organi istituzionali					-				-
02	Segreteria generale					-	21.579,29			21.579,29
03	Gestione economica, finanziaria, programmazione, provveditorato					-				-
04	Gestione delle entrate tributarie e servizi fiscali					-				-
05	Gestione dei beni demaniali e patrimoniali					-				-
06	Ufficio tecnico					-				-
07	Elezioni e consultazioni popolari - Anagrafe e stato civile					-				-
08	Statistica e sistemi informativi					-				-
09	Assistenza tecnico-amministrativa agli enti locali					-	9.268,34			9.268,34
10	Risorse umane					-				-
11	Altri servizi generali					-				-
12	Politica regionale unitaria per i servizi istituzionali, generali e di gestione (solo per le Regioni)					-				-
	TOTALE MISSIONE 1 - Servizi istituzionali e generali, di gestione e di controllo	-	-	-	-	-	30.847,63	-	-	30.847,63
02	MISSIONE 2 - Giustizia									
01	Uffici giudiziari					-				-
02	Casa circondariale e altri servizi					-				-
03	Politica regionale unitaria per la giustizia (solo per le Regioni)					-				-
	TOTALE MISSIONE 2 - Giustizia	-	-	-	-	-	-	-	-	-
03	MISSIONE 3 - Ordine pubblico e sicurezza									
01	Polizia locale e amministrativa					-				-
02	Sistema integrato di sicurezza urbana					-				-
03	Politica regionale unitaria per l'ordine pubblico e la sicurezza (solo per le Regioni)					-				-
	TOTALE MISSIONE 3 - Ordine pubblico e sicurezza	-	-	-	-	-	-	-	-	-
04	MISSIONE 4 - Istruzione e diritto allo studio									
01	Istruzione prescolastica					-				-
02	Altri ordini di istruzione non universitaria					-				-
03	Edilizia scolastica (solo per le Regioni)					-				-
04	Istruzione universitaria					-				-
05	Istruzione tecnica superiore					-				-
06	Servizi ausiliari all'istruzione					-				-
07	Diritto allo studio					-				-
08	Politica regionale unitaria per l'istruzione e il diritto allo studio (solo per le Regioni)					-				-
	TOTALE MISSIONE 4 - Istruzione e diritto allo studio	-	-	-	-	-	-	-	-	-
05	MISSIONE 5 - Tutela e valorizzazione dei beni e delle attività culturali									



COMPOSIZIONE PER MISSIONI E PROGRAMMI DEL FONDO PLURIENNALE VINCOLATO DELL'ESERCIZIO N DI RIFERIMENTO DEL BILANCIO\*

MISSIONI E PROGRAMMI		Fondo pluriennale vincolato al 31 dicembre dell'esercizio N-1	Spese impegnate negli esercizi precedenti e imputate all'esercizio N e coperte dal fondo pluriennale vincolato	Riaccertamento degli impegni di cui alla lettera b) effettuata nel corso dell'esercizio N (cd. economie di impegno)	Riaccertamento degli impegni di cui alla lettera b) effettuata nel corso dell'esercizio N (cd. economie di impegno) su impegni pluriennali finanziati dal FPV e imputati agli esercizi successivi a N	Quota del fondo pluriennale vincolato al 31 dicembre dell'esercizio N-1 rinviata all'esercizio N+1 e successivi	Spese impegnate nell'esercizio N con imputazione all'esercizio N+1 e coperte dal fondo pluriennale vincolato	Spese impegnate nell'esercizio N con imputazione all'esercizio N+2 e coperte dal fondo pluriennale vincolato	Spese impegnate nell'esercizio N con imputazione a esercizi successivi a quelli considerati nel bilancio pluriennale e coperte dal fondo pluriennale vincolato	Fondo pluriennale vincolato al 31 dicembre dell'esercizio N
		(a)	(b)	(x)	(y)	( c ) = ( a ) - ( b )-(x)-(y)	(d)	(e)	(f)	(g) = ( c ) + (d) + (e) + (f)
01	Valorizzazione dei beni di interesse storico.					-				-
02	Attività culturali e interventi diversi nel settore culturale					-	1.333,33			1.333,33
03	Politica regionale unitaria per la tutela dei beni e delle attività culturali (solo per le Regioni)					-				-
	<b>TOTALE MISSIONE 5 - Tutela e valorizzazione dei beni e delle attività culturali</b>	-	-	-	-	-	<b>1.333,33</b>	-	-	<b>1.333,33</b>
06	<b>MISSIONE 6 - Politiche giovanili, sport e tempo libero</b>									
01	Sport e tempo libero					-				-
02	Giovani					-				-
03	Politica regionale unitaria per i giovani, lo sport e il tempo libero (solo per le Regioni)					-				-
	<b>TOTALE MISSIONE 6 - Politiche giovanili, sport e tempo libero</b>	-	-	-	-	-	-	-	-	-

COMPOSIZIONE PER MISSIONI E PROGRAMMI DEL FONDO PLURIENNALE VINCOLATO DELL'ESERCIZIO N DI RIFERIMENTO DEL BILANCIO\*

MISSIONI E PROGRAMMI		Fondo pluriennale vincolato al 31 dicembre dell'esercizio N-1	Spese impegnate negli esercizi precedenti e imputate all'esercizio N e coperte dal fondo pluriennale vincolato	Riaccertamento degli impegni di cui alla lettera b) effettuata nel corso dell'esercizio N (cd. economie di impegno)	Riaccertamento degli impegni di cui alla lettera b) effettuata nel corso dell'esercizio N (cd. economie di impegno) su impegni pluriennali finanziati dal FPV e imputati agli esercizi successivi a N	Quota del fondo pluriennale vincolato al 31 dicembre dell'esercizio N-1 rinviata all'esercizio N+1 e successivi	Spese impegnate nell'esercizio N con imputazione all'esercizio N+1 e coperte dal fondo pluriennale vincolato	Spese impegnate nell'esercizio N con imputazione all'esercizio N+2 e coperte dal fondo pluriennale vincolato	Spese impegnate nell'esercizio N con imputazione a esercizi successivi a quelli considerati nel bilancio pluriennale e coperte dal fondo pluriennale vincolato	Fondo pluriennale vincolato al 31 dicembre dell'esercizio N
		(a)	(b)	(x)	(y)	( c ) = ( a ) - ( b )-( x )-( y )	(d)	(e)	(f)	(g) = ( c ) + ( d ) + ( e ) + ( f )
07	<b>MISSIONE 7 - Turismo</b>									
01	Sviluppo e valorizzazione del turismo					-				-
02	Politica regionale unitaria per il turismo (solo per le Regioni)					-				-
	<b>TOTALE MISSIONE 7 - Turismo</b>	-	-	-	-	-	-	-	-	-
08	<b>MISSIONE 8 - Assetto del territorio ed edilizia abitativa</b>									
01	Urbanistica assetto del territorio					-				-
02	Edilizia residenziale pubblica e locale e piani di edilizia economico-popolare					-				-
03	Politica regionale unitaria per l'assetto del territorio e l'edilizia abitativa (solo per le Regioni)					-				-
	<b>TOTALE MISSIONE 8 - Assetto del territorio ed edilizia abitativa</b>	-	-	-	-	-	-	-	-	-
09	<b>MISSIONE 9 - Sviluppo sostenibile e tutela del territorio e dell'ambiente</b>									
01	Difesa del suolo					-				-
02	Tutela, valorizzazione e recupero ambientale					-	401,00			401,00
03	Rifiuti					-				-
04	Servizio idrico integrato	91.487,03	91.487,03			-				-
05	Aree protette, parchi naturali, protezione naturalistica e forestazione	8.540,00		8.540,00		-	1.820,67			1.820,67
06	Tutela e valorizzazione delle risorse idriche					-				-
07	Sviluppo sostenibile territorio montano piccoli Comuni					-				-
08	Qualità dell'aria e riduzione dell'inquinamento					-				-
09	Politica regionale unitaria per lo sviluppo sostenibile e la tutela del territorio e l'ambiente (solo per le Regioni)					-				-
	<b>TOTALE MISSIONE 9 - Sviluppo sostenibile e tutela del territorio e dell'ambiente</b>	100.027,03	91.487,03	8.540,00	-	-	2.221,67	-	-	2.221,67
10	<b>MISSIONE 10 - Trasporti e diritto alla mobilità</b>									
01	Trasporto ferroviario					-				-
02	Trasporto pubblico locale					-				-
03	Trasporto per vie d'acqua					-				-
04	Altre modalità di trasport					-				-
05	Viabilità e infrastrutture stradali	124.970,00	124.970,00			-				-
06	Politica regionale unitaria per i trasporti e il diritto alla mobilità (solo per le Regioni)					-				-
	<b>TOTALE MISSIONE 10 - Trasporti e diritto alla mobilità</b>	124.970,00	124.970,00	-	-	-	-	-	-	-
11	<b>MISSIONE 11 - Soccorso civile</b>									
01	Sistema di protezione civile					-				-
02	Interventi a seguito di calamità naturali					-				-

COMPOSIZIONE PER MISSIONI E PROGRAMMI DEL FONDO PLURIENNALE VINCOLATO DELL'ESERCIZIO N DI RIFERIMENTO DEL BILANCIO\*

MISSIONI E PROGRAMMI		Fondo pluriennale vincolato al 31 dicembre dell'esercizio N-1	Spese impegnate negli esercizi precedenti e imputate all'esercizio N e coperte dal fondo pluriennale vincolato	Riaccertamento degli impegni di cui alla lettera b) effettuata nel corso dell'esercizio N (cd. economie di impegno)	Riaccertamento degli impegni di cui alla lettera b) effettuata nel corso dell'esercizio N (cd. economie di impegno) su impegni pluriennali finanziati dal FPV e imputati agli esercizi successivi a N	Quota del fondo pluriennale vincolato al 31 dicembre dell'esercizio N-1 rinviata all'esercizio N+1 e successivi	Spese impegnate nell'esercizio N con imputazione all'esercizio N+1 e coperte dal fondo pluriennale vincolato	Spese impegnate nell'esercizio N con imputazione all'esercizio N+2 e coperte dal fondo pluriennale vincolato	Spese impegnate nell'esercizio N con imputazione a esercizi successivi a quelli considerati nel bilancio pluriennale e coperte dal fondo pluriennale vincolato	Fondo pluriennale vincolato al 31 dicembre dell'esercizio N
		(a)	(b)	(x)	(y)	( c ) = (a) - (b)-(x)-(y)	(d)	(e)	(f)	(g) = ( c ) + (d) + (e) + (f)
03	Politica regionale unitaria per il soccorso e la protezione civile (solo per le Regioni)					-				-
TOTALE MISSIONE 11 - Soccorso civile		-	-	-	-	-	-	-	-	-
12	MISSIONE 12 - Diritti sociali, politiche sociali e famiglia									
01	Interventi per l'infanzia e per i minori					-				-
02	Interventi per la disabilità					-				-
03	Interventi per gli anziani					-				-
04	Interventi per soggetti a rischio di esclusione sociale					-				-
05	Interventi per le famiglie					-				-
06	Interventi per il diritto alla casa					-				-
7	Programmazione e governo della rete dei servizi sociosanitari e sociali					-				-
8	Cooperazione e associazionismo					-				-
9	Servizio necroscopico e cimiteriale					-				-
10	Politica regionale unitaria per i diritti sociali e la famiglia (solo per le Regioni)					-				-
TOTALE MISSIONE 12 - Diritti sociali, politiche sociali e famiglia		-	-	-	-	-	-	-	-	-

COMPOSIZIONE PER MISSIONI E PROGRAMMI DEL FONDO PLURIENNALE VINCOLATO DELL'ESERCIZIO N DI RIFERIMENTO DEL BILANCIO\*

MISSIONI E PROGRAMMI		Fondo pluriennale vincolato al 31 dicembre dell'esercizio N-1	Spese impegnate negli esercizi precedenti e imputate all'esercizio N e coperte dal fondo pluriennale vincolato	Riaccertamento degli impegni di cui alla lettera b) effettuata nel corso dell'esercizio N (cd. economie di impegno)	Riaccertamento degli impegni di cui alla lettera b) effettuata nel corso dell'esercizio N (cd. economie di impegno) su impegni pluriennali finanziati dal FPV e imputati agli esercizi successivi a N	Quota del fondo pluriennale vincolato al 31 dicembre dell'esercizio N-1 rinviata all'esercizio N+1 e successivi	Spese impegnate nell'esercizio N con imputazione all'esercizio N+1 e coperte dal fondo pluriennale vincolato	Spese impegnate nell'esercizio N con imputazione all'esercizio N+2 e coperte dal fondo pluriennale vincolato	Spese impegnate nell'esercizio N con imputazione a esercizi successivi a quelli considerati nel bilancio pluriennale e coperte dal fondo pluriennale vincolato	Fondo pluriennale vincolato al 31 dicembre dell'esercizio N
		(a)	(b)	(x)	(y)	( c ) = ( a ) - ( b )-( x )-( y )	(d)	(e)	(f)	(g) = ( c ) + ( d ) + ( e ) + ( f )
13	<b>MISSIONE 13 - Tutela della salute</b>									
01	Servizio sanitario regionale - finanziamento ordinario corrente per la garanzia dei LEA					-				-
02	Servizio sanitario regionale - finanziamento aggiuntivo corrente per livelli di assistenza superiori ai LEA					-				-
03	Servizio sanitario regionale - finanziamento aggiuntivo corrente per la copertura dello squilibrio di bilancio corrente					-				-
04	Servizio sanitario regionale - ripiano di disavanzi sanitari relativi ad esercizi pregressi					-				-
05	Servizio sanitario regionale - investimenti sanitari					-				-
06	Servizio sanitario regionale - restituzione maggiori gettiti SSN					-				-
07	Ulteriori spese in materia sanitaria					-				-
08	Politica regionale unitaria per la tutela della salute (solo per le Regioni)					-				-
	<b>TOTALE MISSIONE 13 - Tutela della salute</b>	-	-	-	-	-	-	-	-	-
14	<b>MISSIONE 14 - Sviluppo economico e competitività</b>									
01	Industria, e PMI e Artigianato					-				-
02	Commercio - reti distributive - tutela dei consumatori					-				-
3	Ricerca e innovazione					-				-
4	Reti e altri servizi di pubblica utilità					-				-
05	Politica regionale unitaria per lo sviluppo economico e la competitività (solo per le Regioni)					-				-
	<b>TOTALE MISSIONE 14 - Sviluppo economico e competitività</b>	-	-	-	-	-	-	-	-	-
15	<b>MISSIONE 15 - Politiche per il lavoro e la formazione professionale</b>									
01	Servizi per lo sviluppo del mercato del lavoro					-				-
02	Formazione professionale					-				-
03	Sostegno all'occupazione					-				-
04	Politica regionale unitaria per il lavoro e la formazione professionale (solo per le Regioni)					-				-
	<b>TOTALE MISSIONE 15 - Politiche per il lavoro e la formazione professionale</b>	-	-	-	-	-	-	-	-	-
16	<b>MISSIONE 16 - Agricoltura, politiche agroalimentari e pesca</b>									
01	Sviluppo del settore agricolo e del sistema agroalimentare					-				-
02	Caccia e pesca					-				-

COMPOSIZIONE PER MISSIONI E PROGRAMMI DEL FONDO PLURIENNALE VINCOLATO DELL'ESERCIZIO N DI RIFERIMENTO DEL BILANCIO\*

MISSIONI E PROGRAMMI		Fondo pluriennale vincolato al 31 dicembre dell'esercizio N-1	Spese impegnate negli esercizi precedenti e imputate all'esercizio N e coperte dal fondo pluriennale vincolato	Riaccertamento degli impegni di cui alla lettera b) effettuata nel corso dell'esercizio N (cd. economie di impegno)	Riaccertamento degli impegni di cui alla lettera b) effettuata nel corso dell'esercizio N (cd. economie di impegno) su impegni pluriennali finanziati dal FPV e imputati agli esercizi successivi a N	Quota del fondo pluriennale vincolato al 31 dicembre dell'esercizio N-1 rinviata all'esercizio N+1 e successivi	Spese impegnate nell'esercizio N con imputazione all'esercizio N+1 e coperte dal fondo pluriennale vincolato	Spese impegnate nell'esercizio N con imputazione all'esercizio N+2 e coperte dal fondo pluriennale vincolato	Spese impegnate nell'esercizio N con imputazione a esercizi successivi a quelli considerati nel bilancio pluriennale e coperte dal fondo pluriennale vincolato	Fondo pluriennale vincolato al 31 dicembre dell'esercizio N
		(a)	(b)	(x)	(y)	( c ) = ( a ) - ( b ) - ( x ) - ( y )	(d)	(e)	(f)	(g) = ( c ) + ( d ) + ( e ) + ( f )
03	Politica regionale unitaria per l'agricoltura, i sistemi agroalimentari, la caccia e la pesca (solo per le Regioni)					-				-
	<b>TOTALE MISSIONE 16 - Agricoltura, politiche agroalimentari e pesca</b>	-	-	-	-	-	-	-	-	-
17	<b>MISSIONE 17 - Energia e diversificazione delle fonti energetiche</b>					-				-
1	Fonti energetiche					-				-
02	Politica regionale unitaria per l'energia e la diversificazione delle fonti energetiche (solo per le Regioni)					-				-
	<b>TOTALE MISSIONE 17 - Energia e diversificazione delle fonti energetiche</b>	-	-	-	-	-	-	-	-	-
18	<b>MISSIONE 18 - Relazioni con le altre autonomie territoriali e locali</b>					-				-
01	Relazioni finanziarie con le altre autonomie territoriali					-				-
02	Politica regionale unitaria per le relazioni con le altre autonomie territoriali e locali (solo per le Regioni)					-				-
	<b>TOTALE MISSIONE 18 - Relazioni con le altre autonomie territoriali e locali</b>	-	-	-	-	-	-	-	-	-
19	<b>MISSIONE 19 - Relazioni internazionali</b>					-				-
01	Relazioni internazionali e Cooperazione allo sviluppo					-				-
02	Cooperazione territoriale (solo per le Regioni)					-				-
	<b>TOTALE MISSIONE 19 - Relazioni internazionali</b>	-	-	-	-	-	-	-	-	-
19	<b>MISSIONE 20 - Fondi e accantonamenti</b>					-				-
1	Fondo di riserva					-				-
2	Fondo crediti di dubbia esigibilità					-				-
3	Altri fondi	94.000,00				94.000,00				94.000,00
	<b>TOTALE MISSIONE 19 - Relazioni internazionali</b>	<b>94.000,00</b>	-	-	-	<b>94.000,00</b>	-	-	-	<b>94.000,00</b>
	<b>TOTALE</b>	<b>318.997,03</b>	<b>216.457,03</b>	<b>8.540,00</b>	-	<b>94.000,00</b>	<b>34.402,63</b>	-	-	<b>128.402,63</b>

\* Indicare gli anni di riferimento N, N+1 e N+2.

(a) Indicare l'importo del fondo pluriennale vincolato risultante dal consuntivo dell'anno precedente. Nel primo esercizio di applicazione del titolo primo del D.Lgs 118/2011 la voce indica l'importo del fondo pluriennale vincolato definito in occasione del riaccertamento

(b) Indicare l'importo degli impegni assunti negli esercizi precedenti e imputati all'esercizio cui si riferisce il rendiconto finanziati dal FPV. Nel primo esercizio di applicazione del titolo primo del D.Lgs 118/2011 è indicata la differenza tra gli impegni reimputati all'esercizio e

(x) Indicare le economie, registrate nel corso dell'esercizio e verificate in sede di rendiconto, sugli impegni finanziati dal fondo pluriennale vincolato indicati dalla lettera b.

(d), Indicare gli impegni assunti nel corso dell'esercizio N con imputazione all'esercizio N+1 (colonna d), all'esercizio N+2 (colonna e), e agli esercizi successivi (colonna f), comprese le spese prenotate sulla base della gara per l'affidamento dei lavori, formalmente indetta ai

(e), sensi dell'art. 53, comma 2, del citato decreto legislativo n. 163 del 2006, riguardanti le spese di investimento per lavori pubblici, di cui all'art. 3 comma 7 del decreto legislativo 12 aprile 2006, n.163 "Codice dei contratti pubblici", esigibili negli esercizi successivi

(f)



**COMUNE DI DENNO**

RENDICONTO DEL BILANCIO 2021

**COMPOSIZIONE DELL'ACCANTONAMENTO AL FONDO CREDITI DI  
DUBBIA ESIGIBILITA' (\*)  
E AL FONDO SVALUTAZIONE CREDITI**

Data di stampa : 02/05/2022



COMUNE DI DENNO

RENDICONTO DEL BILANCIO 2021  
ALLEGATO C (ex. All.n.10 DLgs.118/2011-Rendiconto)  
**COMPOSIZIONE DELL'ACCANTONAMENTO AL FONDO CREDITI DI DUBBIA ESIGIBILITA'(\*)**  
**E AL FONDO SVALUTAZIONE CREDITI**

ESERCIZIO FINANZIARIO 2021							
TIPOLOGIA	DENOMINAZIONE	RESIDUI ATTIVI FORMATISI NELL'ESERCIZIO CUI SI RIFERISCE IL RENDICONTO (a)	RESIDUI ATTIVI DEGLI ESERCIZI PRECEDENTI (b)	TOTALE RESIDUI ATTIVI (c) = (a)+(b)	IMPORTO MINIMO DEL FONDO (d)	FONDO CREDITI DI DUBBIA ESIGILITA' (e)	% di accantonamento al fondo crediti di dubbia esigibilita' (f) = (e)/(c)
	<b>TITOLO 1 - ENTRATE CORRENTI DI NATURA TRIBUTARIA, CONTRIBUTIVA E PEREQUATIVA</b>						
1010100	Tipologia 101 - Imposte Tasse E Proventi Assimilati di cui accertati per cassa sulla base del principio contabile 3.7	59.331,20 0,00	21.248,06 0,00	80.579,26 0,00			
	Tipologia 101 - Imposte Tasse E Proventi Assimilati non accertati per cassa	59.331,20	21.248,06	80.579,26	69.884,33	69.884,33	86,7274 %
1000000	<b>Totale Titolo 1</b>	<b>59.331,20</b>	<b>21.248,06</b>	<b>80.579,26</b>	<b>69.884,33</b>	<b>69.884,33</b>	<b>86,7274 %</b>
	<b>TITOLO 2 - TRASFERIMENTI CORRENTI</b>						
2010100	Tipologia 101 - Trasferimenti Correnti Da Amministrazioni Pubbliche	423.029,28	89.555,86	512.585,14	0,00	0,00	0,0000 %
2010300	Tipologia 103 - Trasferimenti Correnti Da Imprese	0,00	0,00	0,00	0,00	0,00	0,0000 %
2000000	<b>Totale Titolo 2</b>	<b>423.029,28</b>	<b>89.555,86</b>	<b>512.585,14</b>	<b>0,00</b>	<b>0,00</b>	<b>0,0000 %</b>
	<b>TITOLO 3 - ENTRATE EXTRATRIBUTARIE</b>						
3010000	Tipologia 100 - Vendita Di Beni E Servizi E Proventi Derivanti Dalla Gestione Dei Beni	122.022,31	24.002,84	146.025,15	30.095,88	30.095,88	20,6101 %
3020000	Tipologia 200 - Proventi Derivanti Dall'Attivita' Di Controllo E Repressione Delle Irregolarita' E Degli Illeciti	1.340,10	0,00	1.340,10	0,00	0,00	0,0000 %
3030000	Tipologia 300 - Interessi Attivi	0,00	0,00	0,00	0,00	0,00	0,0000 %
3040000	Tipologia 400 - Altre Entrate Da Redditi Da Capitale	0,00	0,00	0,00	0,00	0,00	0,0000 %
3050000	Tipologia 500 - Rimborsi E Altre Entrate Correnti	368,25	159,78	528,03	4,47	4,47	0,8465 %
3000000	<b>Totale Titolo 3</b>	<b>123.730,66</b>	<b>24.162,62</b>	<b>147.893,28</b>	<b>30.100,35</b>	<b>30.100,35</b>	<b>20,3528 %</b>
	<b>TITOLO 4 - ENTRATE IN CONTO CAPITALE</b>						

(\*) Il fondo crediti di dubbia esigibilità è un accantonamento del risultato di amministrazione. Non richiedono l' accantonamento a tale fondo: a) i trasferimenti da altre Amministrazioni pubbliche e dall'Unione europea;  
b) i crediti assistiti da fidejussione; c) le entrate tributarie che, sulla base dei nuovi principi contabili, sono accertate per cassa.

(e) Gli importi della colonna (e) non devono essere inferiori a quelli della colonna (d); se sono superiori le motivazioni della differenza sono indicate nella relazione al bilancio.  
Il totale generale della colonna (f) corrisponde all'importo del fondo crediti di dubbia esigibilità accantonato nel risultato di amministrazione.

(g) Indicare il totale generale della colonna c).

(h) Indicare il totale generale della colonna e).

(i) Indicare l'importo complessivo dei crediti stralciati dal conto del bilancio nell'esercizio in corso e negli esercizi precedenti.

(l) corrisponde all'importo della cella (i).

(m) trattasi solo degli accertamenti pluriennali di entrate riguardanti il titolo 5 e gli accertamenti pluriennali derivanti dalla rateizzazione delle entrate dei titoli 1 e 3.

(n) comprende anche l'accantonamento riguardante i crediti del titolo 5.



COMUNE DI DENNO

RENDICONTO DEL BILANCIO 2021  
ALLEGATO C (ex. All.n.10 DLgs.118/2011-Rendiconto)  
**COMPOSIZIONE DELL'ACCANTONAMENTO AL FONDO CREDITI DI DUBBIA ESIGIBILITA'(\*)**  
**E AL FONDO SVALUTAZIONE CREDITI**

ESERCIZIO FINANZIARIO 2021							
TIPOLOGIA	DENOMINAZIONE	RESIDUI ATTIVI FORMATISI NELL'ESERCIZIO CUI SI RIFERISCE IL RENDICONTO (a)	RESIDUI ATTIVI DEGLI ESERCIZI PRECEDENTI (b)	TOTALE RESIDUI ATTIVI (c) = (a)+(b)	IMPORTO MINIMO DEL FONDO (d)	FONDO CREDITI DI DUBBIA ESIGIBILITA' (e)	% di accantonamento al fondo crediti di dubbia esigibilita' (f) = (e)/(c)
4020000	Tipologia 200 - Contributi Agli Investimenti	220.270,20	828.695,68	1.048.965,88			
	Contributi agli investimenti da amministrazioni pubbliche	220.270,20	828.695,68	1.048.965,88			
	Contributi agli investimenti da UE	0,00	0,00	0,00			
	Tipologia 200: Contributi agli investimenti al netto dei contributi da PA e da UE	0,00	0,00	0,00	0,00	0,00	0,00 %
4040000	Tipologia 400 - Entrate Da Alienazione Di Beni Materiali E Immateriali	76.424,40	16.875,25	93.299,65	0,00	0,00	0,0000 %
4050000	Tipologia 500 - Altre Entrate In Conto Capitale	0,00	1.797,63	1.797,63	0,00	0,00	0,0000 %
4000000	Totale Titolo 4	296.694,60	847.368,56	1.144.063,16	0,00	0,00	0,0000 %
	<b>TITOLO 5 - ENTRATE DA RIDUZIONE DI ATTIVITA FINANZIARIE</b>						
5010000	Tipologia 100 - Alienazione Di Attivita' Finanziarie	0,00	0,00	0,00	0,00	0,00	0,0000 %
5000000	Totale Titolo 5	0,00	0,00	0,00	0,00	0,00	0,0000 %
	<b>TOTALE GENERALE</b>	902.785,74	982.335,10	1.885.120,84	99.984,68	99.984,68	5,3039 %
	di cui FONDO CREDITI DI DUBBIA ESIGIBILITA' DI PARTE CORRENTE (n)	606.091,14	134.966,54	741.057,68	99.984,68	99.984,68	13,4922 %
	di cui FONDO CREDITI DI DUBBIA ESIGIBILITA' IN C/CAPITALE	296.694,60	847.368,56	1.144.063,16	0,00	0,00	0,0000 %

(\*) Il fondo crediti di dubbia esigibilità è un accantonamento del risultato di amministrazione. Non richiedono l' accantonamento a tale fondo: a) i trasferimenti da altre Amministrazioni pubbliche e dall'Unione europea; b) i crediti assistiti da fidejussione; c) le entrate tributarie che, sulla base dei nuovi principi contabili, sono accertate per cassa.

(e) Gli importi della colonna (e) non devono essere inferiori a quelli della colonna (d); se sono superiori le motivazioni della differenza sono indicate nella relazione al bilancio.  
Il totale generale della colonna (f) corrisponde all'importo del fondo crediti di dubbia esigibilità accantonato nel risultato di amministrazione.

(g) Indicare il totale generale della colonna c).

(h) Indicare il totale generale della colonna e).

(i) Indicare l'importo complessivo dei crediti stralciati dal conto del bilancio nell'esercizio in corso e negli esercizi precedenti.

(l) corrisponde all'importo della cella (i).

(m) trattasi solo degli accertamenti pluriennali di entrate riguardanti il titolo 5 e gli accertamenti pluriennali derivanti dalla rateizzazione delle entrate dei titoli 1 e 3.

(n) comprende anche l'accantonamento riguardante i crediti del titolo 5.





COMUNE DI DENNO

ALLEGATO C (ex. All.n.10 DLgs.118/2011-Rendiconto)

**RENDICONTO DEL BILANCIO 2021**  
**COMPOSIZIONE DELL'ACCANTONAMENTO AL FONDO CREDITI DI DUBBIA ESIGIBILITA'(\*)**  
**E AL FONDO SVALUTAZIONE CREDITI**

<b>CONFRONTO FONDO CREDITI DI DUBBIA ESIGIBILITA' - FONDO SVALUTAZIONE CREDITI</b>	<b>TOTALE CREDITI</b>	<b>FONDO SVALUTAZIONE CREDITI</b>
RESIDUI ATTIVI NEL CONTO DEL BILANCIO TITOLI DA 1 A 5	<b>1.885.120,84</b>	<b>99.984,68</b>
CREDITI STRALCIATI DAL CONTO DEL BILANCIO	<b>0,00</b>	<b>0,00</b>
ACCERTAMENTI IMPUTATI AGLI ESERCIZI SUCCESSIVI A QUELLO CUI IL RENDICONTO SI RIFERISCE (m)	<b>0,00</b>	<b>0,00</b>
<b>TOTALE</b>	<b>1.885.120,84</b>	<b>99.984,68</b>

(\*) Il fondo crediti di dubbia esigibilità è un accantonamento del risultato di amministrazione. Non richiedono l' accantonamento a tale fondo: a) i trasferimenti da altre Amministrazioni pubbliche e dall'Unione europea; b) i crediti assistiti da fidejussione; c) le entrate tributarie che, sulla base dei nuovi principi contabili, sono accertate per cassa.

(e) Gli importi della colonna (e) non devono essere inferiori a quelli della colonna (d); se sono superiori le motivazioni della differenza sono indicate nella relazione al bilancio.  
Il totale generale della colonna (f) corrisponde all'importo del fondo crediti di dubbia esigibilità accantonato nel risultato di amministrazione.

(g) Indicare il totale generale della colonna c).

(h) Indicare il totale generale della colonna e).

(i) Indicare l'importo complessivo dei crediti stralciati dal conto del bilancio nell'esercizio in corso e negli esercizi precedenti.

(l) corrisponde all'importo della cella (i).

(m) trattasi solo degli accertamenti pluriennali di entrate riguardanti il titolo 5 e gli accertamenti pluriennali derivanti dalla rateizzazione delle entrate dei titoli 1 e 3.

(n) comprende anche l'accantonamento riguardante i crediti del titolo 5.



**PROSPETTO DELLE ENTRATE DI BILANCIO PER TITOLI, TIPOLOGIE E CATEGORIE**

Pagina 78

ESERCIZIO FINANZIARIO 2021

03/05/2022

COMUNE DI DENNO

TITOLO TIPOLOGIA CATEGORIA	DENOMINAZIONE	Accertamenti	di cui entrate non ricorrenti	Riscossioni in c/competenza	Riscossioni in c/residui
<b>1010100</b>	<b>TITOLO 1 - Entrate correnti di natura tributaria, contributiva e perequativa</b>				
	<b>Tipologia 101 - Imposte tasse e proventi assimilati</b>	<b>415.898,83</b>	<b>59.927,52</b>	<b>356.567,63</b>	<b>8.024,95</b>
1010106	Categoria 6 - Imposta municipale propria	415.728,51	59.757,20	356.397,31	7.394,95
1010108	Categoria 8 - Imposta comunale sugli immobili (ICI)	0,00	0,00	0,00	0,00
1010151	Categoria 51 - Tassa smaltimento rifiuti solidi urbani	0,00	0,00	0,00	0,00
1010152	Categoria 52 - Tassa occupazione spazi e aree pubbliche	0,00	0,00	0,00	5,00
1010153	Categoria 53 - Imposta comunale sulla pubblicita' e diritto sulle pubbliche affissioni	0,00	0,00	0,00	625,00
1010199	Categoria 99 - Altre imposte, tasse e proventi n.a.c.	170,32	170,32	170,32	0,00
1000000	Totale TITOLO 1 - Entrate correnti di natura tributaria, contributiva e perequativa	415.898,83	59.927,52	356.567,63	8.024,95
	<b>TITOLO 2 - Trasferimenti correnti</b>				
<b>2010100</b>	<b>Tipologia 101 - Trasferimenti correnti da Amministrazioni pubbliche</b>	<b>644.030,94</b>	<b>55.029,07</b>	<b>221.001,66</b>	<b>447.015,22</b>
2010101	Categoria 1 - Trasferimenti correnti da Amministrazioni Centrali	11.589,65	9.150,00	11.589,35	0,00
2010102	Categoria 2 - Trasferimenti correnti da Amministrazioni Locali	632.441,29	45.879,07	209.412,31	447.015,22
<b>2010300</b>	<b>Tipologia 103 - Trasferimenti correnti da Imprese</b>	<b>1.500,00</b>	<b>0,00</b>	<b>1.500,00</b>	<b>0,00</b>
2010302	Categoria 2 - Altri trasferimenti correnti da imprese	1.500,00	0,00	1.500,00	0,00
2000000	Totale TITOLO 2 - Trasferimenti correnti	645.530,94	55.029,07	222.501,66	447.015,22
	<b>TITOLO 3 - Entrate extratributarie</b>				
<b>3010000</b>	<b>Tipologia 100 - Vendita di beni e servizi e proventi derivanti dalla gestione dei beni</b>	<b>387.253,32</b>	<b>36.922,65</b>	<b>265.231,01</b>	<b>103.884,03</b>



**PROSPETTO DELLE ENTRATE DI BILANCIO PER TITOLI, TIPOLOGIE E CATEGORIE**

Pagina 79

ESERCIZIO FINANZIARIO 2021

03/05/2022

COMUNE DI DENNO

TITOLO TIPOLOGIA CATEGORIA	DENOMINAZIONE	Accertamenti	di cui entrate non ricorrenti	Riscossioni in c/competenza	Riscossioni in c/residui
3010100	Categoria 1 - Vendita di beni	140.387,03	0,00	55.718,66	75.142,91
3010200	Categoria 2 - Entrate dalla vendita e dall'erogazione di servizi	30.256,09	0,00	3.388,86	20.017,23
3010300	Categoria 3 - Proventi derivanti dalla gestione dei beni	216.610,20	36.922,65	206.123,49	8.723,89
<b>3020000</b>	<b>Tipologia 200 - Proventi derivanti dall'attivita' di controllo e repressione delle irregolarita' e degli illeciti</b>	<b>5.927,76</b>	<b>443,26</b>	<b>4.587,66</b>	<b>0,00</b>
3020200	Categoria 2 - Entrate da famiglie derivanti dall'attivita' di controllo e repressione delle irregolarita' e degli illeciti	5.927,76	443,26	4.587,66	0,00
<b>3030000</b>	<b>Tipologia 300 - Interessi attivi</b>	<b>649,42</b>	<b>0,00</b>	<b>649,42</b>	<b>0,00</b>
3030300	Categoria 3 - Altri interessi attivi	649,42	0,00	649,42	0,00
<b>3040000</b>	<b>Tipologia 400 - Altre entrate da redditi da capitale</b>	<b>199,49</b>	<b>0,00</b>	<b>199,49</b>	<b>0,00</b>
3040200	Categoria 2 - Entrate derivanti dalla distribuzione di dividendi	199,49	0,00	199,49	0,00
<b>3050000</b>	<b>Tipologia 500 - Rimborsi e altre entrate correnti</b>	<b>19.422,68</b>	<b>275,50</b>	<b>19.054,43</b>	<b>12.288,82</b>
3050100	Categoria 1 - Indennizzi di assicurazione	0,00	0,00	0,00	0,00
3050200	Categoria 2 - Rimborsi in entrata	14.078,68	0,00	13.916,43	12.288,82
3059900	Categoria 99 - Altre entrate correnti n.a.c.	5.344,00	275,50	5.138,00	0,00
3000000	Totale TITOLO 3 - Entrate extratributarie	413.452,67	37.641,41	289.722,01	116.172,85
	TITOLO 4 - Entrate in conto capitale				
<b>4020000</b>	<b>Tipologia 200 - Contributi agli investimenti</b>	<b>299.570,20</b>	<b>299.570,20</b>	<b>79.300,00</b>	<b>157.582,06</b>
4020100	Categoria 1 - Contributi agli investimenti da amministrazioni pubbliche	299.570,20	299.570,20	79.300,00	157.582,06
4020400	Categoria 4 - Contributi agli investimenti da Istituzioni Sociali Private	0,00	0,00	0,00	0,00



**PROSPETTO DELLE ENTRATE DI BILANCIO PER TITOLI, TIPOLOGIE E CATEGORIE**

Pagina 80

ESERCIZIO FINANZIARIO 2021

03/05/2022

COMUNE DI DENNO

TITOLO TIPOLOGIA CATEGORIA	DENOMINAZIONE	Accertamenti	di cui entrate non ricorrenti	Riscossioni in c/competenza	Riscossioni in c/residui
<b>4040000</b>	<b>Tipologia 400 - Entrate da alienazione di beni materiali e immateriali</b>	<b>76.825,40</b>	<b>76.825,40</b>	<b>401,00</b>	<b>0,00</b>
4040100	Categoria 1 - Alienazione di beni materiali	76.825,40	76.825,40	401,00	0,00
4040200	Categoria 2 - Cessione di Terreni e di beni materiali non prodotti	0,00	0,00	0,00	0,00
<b>4050000</b>	<b>Tipologia 500 - Altre entrate in conto capitale</b>	<b>43.132,11</b>	<b>43.132,11</b>	<b>43.132,11</b>	<b>26.276,85</b>
4050100	Categoria 1 - Permessi di costruire	43.132,11	43.132,11	43.132,11	0,00
4050400	Categoria 4 - Altre entrate in conto capitale n.a.c.	0,00	0,00	0,00	26.276,85
4000000	Totale TITOLO 4 - Entrate in conto capitale	419.527,71	419.527,71	122.833,11	183.858,91
	TITOLO 5 - Entrate da riduzione di attività finanziarie				
<b>5010000</b>	<b>Tipologia 100 - Alienazione di attivita' finanziarie</b>	<b>0,00</b>	<b>0,00</b>	<b>0,00</b>	<b>0,00</b>
5010100	Categoria 1 - Alienazione di partecipazioni	0,00	0,00	0,00	0,00
5000000	Totale TITOLO 5 - Entrate da riduzione di attività finanziarie	0,00	0,00	0,00	0,00
	TITOLO 7 - Anticipazioni da istituto tesoriere/cassiere				
<b>7010000</b>	<b>Tipologia 100 - Anticipazioni da istituto tesoriere/cassiere</b>	<b>0,00</b>	<b>0,00</b>	<b>0,00</b>	<b>0,00</b>
7010100	Categoria 1 - Anticipazioni da istituto tesoriere/cassiere	0,00	0,00	0,00	0,00
7000000	Totale TITOLO 7 - Anticipazioni da istituto tesoriere/cassiere	0,00	0,00	0,00	0,00
	TITOLO 9 - Entrate per conto terzi e partite di giro				
<b>9010000</b>	<b>Tipologia 100 - Entrate per partite di giro</b>	<b>235.444,91</b>	<b>0,00</b>	<b>235.444,91</b>	<b>558,32</b>
9010100	Categoria 1 - Altre ritenute	84.024,52	0,00	84.024,52	0,00



PROSPETTO DELLE ENTRATE DI BILANCIO PER TITOLI, TIPOLOGIE E  
CATEGORIE

Pagina 81

ESERCIZIO FINANZIARIO 2021

03/05/2022

COMUNE DI DENNO

TITOLO TIPOLOGIA CATEGORIA	DENOMINAZIONE	Accertamenti	di cui entrate non ricorrenti	Riscossioni in c/competenza	Riscossioni in c/residui
9010200	Categoria 2 - Ritenute su redditi da lavoro dipendente	141.466,82	0,00	141.466,82	0,00
9010300	Categoria 3 - Ritenute su redditi da lavoro autonomo	6.855,57	0,00	6.855,57	558,32
9019900	Categoria 99 - Altre entrate per partite di giro	3.098,00	0,00	3.098,00	0,00
<b>9020000</b>	<b>Tipologia 200 - Entrate per conto terzi</b>	<b>37.477,21</b>	<b>0,00</b>	<b>35.442,84</b>	<b>282,53</b>
9020400	Categoria 4 - Depositi di/preso terzi	9.680,00	0,00	9.680,00	0,00
9020500	Categoria 5 - Riscossione imposte e tributi per conto terzi	4.969,87	0,00	4.969,87	0,00
9029900	Categoria 99 - Altre entrate per conto terzi	22.827,34	0,00	20.792,97	282,53
9000000	Totale TITOLO 9 - Entrate per conto terzi e partite di giro	272.922,12	0,00	270.887,75	840,85
	Totale Titoli	2.167.332,27	572.125,71	1.262.512,16	755.912,78



**CONTO DEL BILANCIO**  
**RIEPILOGO GENERALE DELLE SPESE PER MISSIONE**  
**ESERCIZIO FINANZIARIO 2021**

Pagina 82

03/05/2022

COMUNE DI DENNO

MISSIONE	DENOMINAZIONE	Residui passivi al 1/1/2021 (RS)		Pagamenti in c/residui (PR)		Riaccertamento residui (R)				Residui passivi da esercizi precedenti (EP=RS-PR+R)	
		Previsioni definitive di competenza (CP)		Pagamenti in c/competenza (PC)		Impegni (I)		Economie di competenza (ECP=CP - I - FPV)		Residui passivi da esercizio di competenza (EC=I - PC)	
		Previsioni definitive di cassa (CS)		Totale pagamenti (TP = PR+PC)		Fondo pluriennale vincolato (FPV)				Totale residui passivi da riportare (TR=EP+EC)	
	Disavanzo di amministrazione	CP									
	Disavanzo derivante da debito autorizzato e non contratto	CP									
01	MISSIONE 01 - Servizi istituzionali e generali, di gestione	RS	85.493,26	PR	80.699,50	R	-624,55			EP	4.169,21
		CP	767.242,90	PC	526.030,32	I	595.087,39	ECP	141.307,88	EC	69.057,07
		CS	821.888,53	TP	606.729,82	FPV	30.847,63			TR	73.226,28
03	MISSIONE 03 - Ordine pubblico e sicurezza	RS	9.553,44	PR	9.377,11	R	0,00			EP	176,33
		CP	5.500,00	PC	0,00	I	3.858,89	ECP	1.641,11	EC	3.858,89
		CS	15.053,44	TP	9.377,11	FPV	0,00			TR	4.035,22
04	MISSIONE 04 - Istruzione e diritto allo studio	RS	75.444,93	PR	18.441,43	R	-7.485,92			EP	49.517,58
		CP	165.387,00	PC	49.769,80	I	88.388,11	ECP	76.998,89	EC	38.618,31
		CS	240.831,93	TP	68.211,23	FPV	0,00			TR	88.135,89
05	MISSIONE 05 - Tutela e valorizzazione dei beni e attivita' culturali	RS	7.226,42	PR	5.482,37	R	0,00			EP	1.744,05
		CP	55.418,00	PC	38.490,45	I	51.238,21	ECP	2.846,46	EC	12.747,76
		CS	61.311,09	TP	43.972,82	FPV	1.333,33			TR	14.491,81
06	MISSIONE 06 - Politiche giovanili, sport e tempo libero	RS	28.648,04	PR	22.697,68	R	0,00			EP	5.950,36
		CP	183.952,38	PC	63.361,66	I	102.731,34	ECP	81.221,04	EC	39.369,68
		CS	212.600,42	TP	86.059,34	FPV	0,00			TR	45.320,04
07	MISSIONE 07 - Turismo	RS	0,00	PR	0,00	R	0,00			EP	0,00
		CP	977,00	PC	976,39	I	976,39	ECP	0,61	EC	0,00
		CS	977,00	TP	976,39	FPV	0,00			TR	0,00



**CONTO DEL BILANCIO**  
**RIEPILOGO GENERALE DELLE SPESE PER MISSIONE**  
**ESERCIZIO FINANZIARIO 2021**

Pagina 83

03/05/2022

COMUNE DI DENNO

MISSIONE	DENOMINAZIONE	Residui passivi al 1/1/2021 (RS)		Pagamenti in c/residui (PR)		Riaccertamento residui (R)				Residui passivi da esercizi precedenti (EP=RS-PR+R)	
		Previsioni definitive di competenza (CP)		Pagamenti in c/competenza (PC)		Impegni (I)		Economie di competenza (ECP=CP - I - FPV)		Residui passivi da esercizio di competenza (EC=I - PC)	
		Previsioni definitive di cassa (CS)		Totale pagamenti (TP = PR+PC)		Fondo pluriennale vincolato (FPV)				Totale residui passivi da riportare (TR=EP+EC)	
08	MISSIONE 08 - Assetto del territorio ed edilizia abitativa	RS	3.124,06	PR	3.124,06	R	0,00			EP	0,00
		CP	32.700,00	PC	9.122,36	I	15.123,01	ECP	17.576,99	EC	6.000,65
		CS	35.824,06	TP	12.246,42	FPV	0,00			TR	6.000,65
09	MISSIONE 09 - Sviluppo sostenibile e tutela del territorio e dell'ambiente	RS	300.894,88	PR	300.894,88	R	0,00			EP	0,00
		CP	571.504,81	PC	255.231,09	I	454.792,32	ECP	114.490,82	EC	199.561,23
		CS	870.178,02	TP	556.125,97	FPV	2.221,67			TR	199.561,23
10	MISSIONE 10 - Trasporti e diritto alla mobilita'	RS	138.213,70	PR	88.449,77	R	0,00			EP	49.763,93
		CP	1.014.748,43	PC	177.495,45	I	387.654,22	ECP	627.094,21	EC	210.158,77
		CS	1.152.962,13	TP	265.945,22	FPV	0,00			TR	259.922,70
11	MISSIONE 11 - Soccorso civile	RS	5.435,54	PR	5.435,54	R	0,00			EP	0,00
		CP	93.756,07	PC	50.000,00	I	72.361,83	ECP	21.394,24	EC	22.361,83
		CS	99.191,61	TP	55.435,54	FPV	0,00			TR	22.361,83
12	MISSIONE 12 - Diritti sociali, politiche sociali e famiglia	RS	10.054,70	PR	2.204,70	R	0,00			EP	7.850,00
		CP	249.150,00	PC	14.113,69	I	22.507,78	ECP	226.642,22	EC	8.394,09
		CS	259.204,70	TP	16.318,39	FPV	0,00			TR	16.244,09
14	MISSIONE 14 - Sviluppo economico e competitivita'	RS	0,00	PR	0,00	R	0,00			EP	0,00
		CP	46.484,52	PC	28.184,52	I	28.184,52	ECP	18.300,00	EC	0,00
		CS	46.484,52	TP	28.184,52	FPV	0,00			TR	0,00
17	MISSIONE 17 - Energia e diversificazione delle fonti energetiche	RS	0,00	PR	0,00	R	0,00			EP	0,00
		CP	7.000,00	PC	0,00	I	6.256,00	ECP	744,00	EC	6.256,00
		CS	7.000,00	TP	0,00	FPV	0,00			TR	6.256,00



**CONTO DEL BILANCIO**  
**RIEPILOGO GENERALE DELLE SPESE PER MISSIONE**  
**ESERCIZIO FINANZIARIO 2021**

Pagina 84

03/05/2022

COMUNE DI DENNO

MISSIONE	DENOMINAZIONE	Residui passivi al 1/1/2021 (RS)		Pagamenti in c/residui (PR)		Riaccertamento residui (R)				Residui passivi da esercizi precedenti (EP=RS-PR+R)	
		Previsioni definitive di competenza (CP)		Pagamenti in c/competenza (PC)		Impegni (I)		Economie di competenza (ECP=CP - I - FPV)		Residui passivi da esercizio di competenza (EC=I - PC)	
		Previsioni definitive di cassa (CS)		Totale pagamenti (TP = PR+PC)		Fondo pluriennale vincolato (FPV)				Totale residui passivi da riportare (TR=EP+EC)	
20	MISSIONE 20 - Fondi e accantonamenti	RS	0,00	PR	0,00	R	0,00			EP	0,00
		CP	143.607,18	PC	0,00	I	0,00	ECP	49.607,18	EC	0,00
		CS	95.604,78	TP	0,00	FPV	94.000,00			TR	0,00
50	MISSIONE 50 - Debito pubblico	RS	39.080,00	PR	39.080,00	R	0,00			EP	0,00
		CP	39.080,00	PC	0,00	I	39.079,54	ECP	0,46	EC	39.079,54
		CS	78.160,00	TP	39.080,00	FPV	0,00			TR	39.079,54
60	MISSIONE 60 - Anticipazioni finanziarie	RS	0,00	PR	0,00	R	0,00			EP	0,00
		CP	1.000.000,00	PC	0,00	I	0,00	ECP	1.000.000,00	EC	0,00
		CS	1.000.000,00	TP	0,00	FPV	0,00			TR	0,00
99	MISSIONE 99 - Servizi per conto terzi	RS	93.141,36	PR	63.017,09	R	0,00			EP	30.124,27
		CP	532.873,97	PC	244.761,16	I	272.922,12	ECP	259.951,85	EC	28.160,96
		CS	626.015,33	TP	307.778,25	FPV	0,00			TR	58.285,23
Totale Missioni		RS	796.310,33	PR	638.904,13	R	-8.110,47			EP	149.295,73
		CP	4.909.382,26	PC	1.457.536,89	I	2.141.161,67	ECP	2.639.817,96	EC	683.624,78
		CS	5.623.287,56	TP	2.096.441,02	FPV	128.402,63			TR	832.920,51
Totale Generale delle Spese		RS	796.310,33	PR	638.904,13	R	-8.110,47			EP	149.295,73
		CP	4.909.382,26	PC	1.457.536,89	I	2.141.161,67	ECP	2.639.817,96	EC	683.624,78
		CS	5.623.287,56	TP	2.096.441,02	FPV	128.402,63			TR	832.920,51





## PROSPETTO DELLE SPESE DI BILANCIO PER MISSIONI, PROGRAMMI E MACROAGGREGATI

Pagina 85

## SPESE CORRENTI - IMPEGNI

2021

03/05/2022

COMUNE DI DENNO

	MISSIONI E PROGRAMMI \ MACROAGGREGATI	Redditi da lavoro dipendente	Imposte e tasse a carico dell'ente	Acquisto beni e servizi	Trasferimenti correnti	Interessi passivi	Altre spese per redditi da capitale	Rimborsi e poste collettive delle entrate	Altre spese	Totale
		101	102	103	104	107	108	109	110	100
01	<b>MISSIONE 01 - Servizi istituzionali e generali, di gestione</b>									
01	PROGRAMMA 1 - Organi istituzionali	0,00	3.722,56	49.767,38	12,91	0,00	0,00	0,00	6.336,99	59.839,84
02	PROGRAMMA 2 - Segreteria generale	155.365,39	9.905,88	6.754,69	0,00	0,00	0,00	0,00	0,00	172.025,96
03	PROGRAMMA 3 - Gestione economica, finanziaria, programmazione, provveditorato	51.095,46	3.532,61	15.009,01	3.148,84	0,00	0,00	0,00	0,00	72.785,92
04	PROGRAMMA 4 - Gestione delle entrate tributarie e servizi fiscali	40.551,26	3.033,60	3.286,75	0,00	0,00	0,00	0,00	0,00	46.871,61
05	PROGRAMMA 5 - Gestione dei beni demaniali e patrimoniali	457,58	8.416,20	40.153,59	0,00	0,00	0,00	0,00	16.757,00	65.784,37
06	PROGRAMMA 6 - Ufficio tecnico	36.624,79	2.842,80	2.877,48	10.881,46	0,00	0,00	0,00	0,00	53.226,53
07	PROGRAMMA 7 - Elezioni e consultazioni popolari - Anagrafe e stato civile	32.683,31	2.410,64	4.170,12	326,00	0,00	0,00	0,00	0,00	39.590,07
08	PROGRAMMA 8 - Statistica e sistemi informativi	0,00	0,00	0,00	0,00	0,00	0,00	0,00	0,00	0,00
10	PROGRAMMA 10 - Risorse umane	14.773,80	0,00	5.008,08	0,00	0,00	0,00	0,00	4.681,00	24.462,88
11	PROGRAMMA 11 - Altri servizi generali	0,00	1.276,49	39.667,12	0,00	0,00	0,00	0,00	800,00	41.743,61
	<b>Totale MISSIONE 01 - Servizi istituzionali e generali, di gestione</b>	<b>331.551,59</b>	<b>35.140,78</b>	<b>166.694,22</b>	<b>14.369,21</b>	<b>0,00</b>	<b>0,00</b>	<b>0,00</b>	<b>28.574,99</b>	<b>576.330,79</b>
03	<b>MISSIONE 03 - Ordine pubblico e sicurezza</b>									
01	PROGRAMMA 1 - Polizia locale e amministrativa	0,00	0,00	0,00	3.858,89	0,00	0,00	0,00	0,00	3.858,89
	<b>Totale MISSIONE 03 - Ordine pubblico e sicurezza</b>	<b>0,00</b>	<b>0,00</b>	<b>0,00</b>	<b>3.858,89</b>	<b>0,00</b>	<b>0,00</b>	<b>0,00</b>	<b>0,00</b>	<b>3.858,89</b>



## PROSPETTO DELLE SPESE DI BILANCIO PER MISSIONI, PROGRAMMI E MACROAGGREGATI

Pagina 86

## SPESE CORRENTI - IMPEGNI

2021

03/05/2022

COMUNE DI DENNO

	MISSIONI E PROGRAMMI \ MACROAGGREGATI	Redditi da lavoro dipendente	Imposte e tasse a carico dell'ente	Acquisto beni e servizi	Trasferimenti correnti	Interessi passivi	Altre spese per redditi da capitale	Rimborsi e poste collettive delle entrate	Altre spese	Totale
		101	102	103	104	107	108	109	110	100
04	<b>MISSIONE 04 - Istruzione e diritto allo studio</b>									
02	PROGRAMMA 2 - Altri ordini di istruzione non universitaria	0,00	2.950,00	47.382,56	12.500,00	0,00	0,00	0,00	0,00	62.832,56
	<b>Totale MISSIONE 04 - Istruzione e diritto allo studio</b>	<b>0,00</b>	<b>2.950,00</b>	<b>47.382,56</b>	<b>12.500,00</b>	<b>0,00</b>	<b>0,00</b>	<b>0,00</b>	<b>0,00</b>	<b>62.832,56</b>
05	<b>MISSIONE 05 - Tutela e valorizzazione dei beni e attivita' culturali</b>									
02	PROGRAMMA 2 - Attivita' culturali e interventi diversi nel settore culturale	28.495,83	2.072,12	14.652,26	6.018,00	0,00	0,00	0,00	0,00	51.238,21
	<b>Totale MISSIONE 05 - Tutela e valorizzazione dei beni e attivita' culturali</b>	<b>28.495,83</b>	<b>2.072,12</b>	<b>14.652,26</b>	<b>6.018,00</b>	<b>0,00</b>	<b>0,00</b>	<b>0,00</b>	<b>0,00</b>	<b>51.238,21</b>
06	<b>MISSIONE 06 - Politiche giovanili, sport e tempo libero</b>									
01	PROGRAMMA 1 - Sport e tempo libero	0,00	0,00	13.953,96	11.050,00	0,00	0,00	0,00	0,00	25.003,96
02	PROGRAMMA 2 - Giovani	0,00	0,00	27.377,38	0,00	0,00	0,00	0,00	0,00	27.377,38
	<b>Totale MISSIONE 06 - Politiche giovanili, sport e tempo libero</b>	<b>0,00</b>	<b>0,00</b>	<b>41.331,34</b>	<b>11.050,00</b>	<b>0,00</b>	<b>0,00</b>	<b>0,00</b>	<b>0,00</b>	<b>52.381,34</b>
07	<b>MISSIONE 07 - Turismo</b>									
01	PROGRAMMA 1 - Sviluppo e valorizzazione del turismo	0,00	0,00	0,00	976,39	0,00	0,00	0,00	0,00	976,39
	<b>Totale MISSIONE 07 - Turismo</b>	<b>0,00</b>	<b>0,00</b>	<b>0,00</b>	<b>976,39</b>	<b>0,00</b>	<b>0,00</b>	<b>0,00</b>	<b>0,00</b>	<b>976,39</b>
08	<b>MISSIONE 08 - Assetto del territorio ed edilizia abitativa</b>									
01	PROGRAMMA 1 - Urbanistica e assetto del territorio	0,00	5.203,83	374,39	500,00	0,00	0,00	0,00	0,00	6.078,22
02	PROGRAMMA 2 - Edilizia residenziale pubblica e locale e piani di edilizia economico-popolare	0,00	0,00	8.605,59	0,00	0,00	0,00	0,00	0,00	8.605,59
	<b>Totale MISSIONE 08 - Assetto del territorio ed edilizia abitativa</b>	<b>0,00</b>	<b>5.203,83</b>	<b>8.979,98</b>	<b>500,00</b>	<b>0,00</b>	<b>0,00</b>	<b>0,00</b>	<b>0,00</b>	<b>14.683,81</b>



## PROSPETTO DELLE SPESE DI BILANCIO PER MISSIONI, PROGRAMMI E MACROAGGREGATI

Pagina 87

## SPESE CORRENTI - IMPEGNI

2021

03/05/2022

COMUNE DI DENNO

	MISSIONI E PROGRAMMI \ MACROAGGREGATI	Redditi da lavoro dipendente	Imposte e tasse a carico dell'ente	Acquisto beni e servizi	Trasferimenti correnti	Interessi passivi	Altre spese per redditi da capitale	Rimborsi e poste collettive delle entrate	Altre spese	Totale
		101	102	103	104	107	108	109	110	100
09	<b>MISSIONE 09 - Sviluppo sostenibile e tutela del territorio e dell'ambiente</b>									
02	PROGRAMMA 2 - Tutela, valorizzazione e recupero ambientale	0,00	59,50	40.702,39	0,00	0,00	0,00	0,00	0,00	40.761,89
03	PROGRAMMA 3 - Rifiuti	0,00	0,00	0,00	19.805,35	0,00	0,00	0,00	0,00	19.805,35
04	PROGRAMMA 4 - Servizio idrico integrato	0,00	356,16	78.784,42	0,00	0,00	0,00	0,00	0,00	79.140,58
05	PROGRAMMA 5 - Aree protette, parchi naturali, protezione naturalistica e forestazione	70.231,15	4.937,78	7.744,79	33.656,93	0,00	0,00	0,00	1.787,00	118.357,65
	<b>Totale MISSIONE 09 - Sviluppo sostenibile e tutela del territorio e dell'ambiente</b>	<b>70.231,15</b>	<b>5.353,44</b>	<b>127.231,60</b>	<b>53.462,28</b>	<b>0,00</b>	<b>0,00</b>	<b>0,00</b>	<b>1.787,00</b>	<b>258.065,47</b>
10	<b>MISSIONE 10 - Trasporti e diritto alla mobilita'</b>									
05	PROGRAMMA 5 - Viabilita' e infrastrutture stradali	75.193,87	4.906,26	30.280,19	0,00	0,00	0,00	0,00	0,00	110.380,32
	<b>Totale MISSIONE 10 - Trasporti e diritto alla mobilita'</b>	<b>75.193,87</b>	<b>4.906,26</b>	<b>30.280,19</b>	<b>0,00</b>	<b>0,00</b>	<b>0,00</b>	<b>0,00</b>	<b>0,00</b>	<b>110.380,32</b>
11	<b>MISSIONE 11 - Soccorso civile</b>									
01	PROGRAMMA 1 - Sistema di protezione civile	0,00	0,00	0,00	5.500,00	0,00	0,00	0,00	0,00	5.500,00
	<b>Totale MISSIONE 11 - Soccorso civile</b>	<b>0,00</b>	<b>0,00</b>	<b>0,00</b>	<b>5.500,00</b>	<b>0,00</b>	<b>0,00</b>	<b>0,00</b>	<b>0,00</b>	<b>5.500,00</b>



## PROSPETTO DELLE SPESE DI BILANCIO PER MISSIONI, PROGRAMMI E MACROAGGREGATI

Pagina 88

## SPESE CORRENTI - IMPEGNI

2021

03/05/2022

COMUNE DI DENNO

	MISSIONI E PROGRAMMI \ MACROAGGREGATI	Redditi da lavoro dipendente	Imposte e tasse a carico dell'ente	Acquisto beni e servizi	Trasferimenti correnti	Interessi passivi	Altre spese per redditi da capitale	Rimborsi e poste collettive delle entrate	Altre spese	Totale
		101	102	103	104	107	108	109	110	100
12	<b>MISSIONE 12 - Diritti sociali, politiche sociali e famiglia</b>									
01	PROGRAMMA 1 - Interventi per l'infanzia e i minori e per asili nido	0,00	0,00	0,00	1.708,00	0,00	0,00	0,00	0,00	1.708,00
03	PROGRAMMA 3 - Interventi per gli anziani	0,00	0,00	10.193,74	0,00	0,00	0,00	0,00	0,00	10.193,74
05	PROGRAMMA 5 - Interventi per le famiglie	0,00	0,00	0,00	2.750,00	0,00	0,00	0,00	0,00	2.750,00
08	PROGRAMMA 8 - Cooperazione e associazionismo	0,00	0,00	0,00	4.100,00	0,00	0,00	0,00	0,00	4.100,00
09	PROGRAMMA 9 - Servizio necroscopico e cimiteriale	0,00	2.911,82	844,22	0,00	0,00	0,00	0,00	0,00	3.756,04
	<b>Totale MISSIONE 12 - Diritti sociali, politiche sociali e famiglia</b>	<b>0,00</b>	<b>2.911,82</b>	<b>11.037,96</b>	<b>8.558,00</b>	<b>0,00</b>	<b>0,00</b>	<b>0,00</b>	<b>0,00</b>	<b>22.507,78</b>
14	<b>MISSIONE 14 - Sviluppo economico e competitivita'</b>									
01	PROGRAMMA 1 - Industria PMI e Artigianato	0,00	0,00	0,00	27.450,00	0,00	0,00	0,00	0,00	27.450,00
02	PROGRAMMA 2 - Commercio - reti distributive - tutela dei consumatori	0,00	0,00	0,00	0,00	0,00	0,00	693,20	0,00	693,20
04	PROGRAMMA 4 - Reti e altri servizi di pubblica utilita'	0,00	0,00	0,00	41,32	0,00	0,00	0,00	0,00	41,32
	<b>Totale MISSIONE 14 - Sviluppo economico e competitivita'</b>	<b>0,00</b>	<b>0,00</b>	<b>0,00</b>	<b>27.491,32</b>	<b>0,00</b>	<b>0,00</b>	<b>693,20</b>	<b>0,00</b>	<b>28.184,52</b>
20	<b>MISSIONE 20 - Fondi e accantonamenti</b>									
01	PROGRAMMA 1 - Fondo di riserva	0,00	0,00	0,00	0,00	0,00	0,00	0,00	0,00	0,00
02	PROGRAMMA 2 - Fondo crediti di dubbia esigibilita'	0,00	0,00	0,00	0,00	0,00	0,00	0,00	0,00	0,00
03	PROGRAMMA 3 - Altri fondi	0,00	0,00	0,00	0,00	0,00	0,00	0,00	0,00	0,00
	<b>Totale MISSIONE 20 - Fondi e accantonamenti</b>	<b>0,00</b>	<b>0,00</b>	<b>0,00</b>	<b>0,00</b>	<b>0,00</b>	<b>0,00</b>	<b>0,00</b>	<b>0,00</b>	<b>0,00</b>
	<b>Totale Macroaggregati</b>	<b>505.472,44</b>	<b>58.538,25</b>	<b>447.590,11</b>	<b>144.284,09</b>	<b>0,00</b>	<b>0,00</b>	<b>693,20</b>	<b>30.361,95</b>	<b>1.186.940,08</b>



PROSPETTO DELLE SPESE DI BILANCIO PER MISSIONI, PROGRAMMI E MACROAGGREGATI  
SPESE PER RIMBORSO DI PRESTITI - IMPEGNI

Pagina 25

2021

03/05/2022

COMUNE DI DENNO

	MISSIONI E PROGRAMMI \ MACROAGGREGATI	Rimborso di titoli obbligazionari	Rimborso prestiti a breve termine	Rimborso mutui e altri finanziamenti a medio lungo termine	Rimborso di altre forme di indebitamento	Totale
		401	402	403	404	400
50	<b>MISSIONE 50 - Debito pubblico</b>					
02	PROGRAMMA 2 - Quota capitale ammortamento mutui e prestiti obbligazionari	0,00	0,00	39.079,54	0,00	39.079,54
	<b>Totale MISSIONE 50 - Debito pubblico</b>	<b>0,00</b>	<b>0,00</b>	<b>39.079,54</b>	<b>0,00</b>	<b>39.079,54</b>
	<b>Totale Macroaggregati</b>	<b>0,00</b>	<b>0,00</b>	<b>39.079,54</b>	<b>0,00</b>	<b>39.079,54</b>



**PROSPETTO DELLE SPESE DI BILANCIO PER MISSIONI, PROGRAMMI E MACROAGGREGATI**  
**SPESE PER SERVIZI CONTO TERZI E PARTITE DI GIRO - IMPEGNI**  
**2021**

Pagina 26

03/05/2022

COMUNE DI DENNO

	MISSIONI E PROGRAMMI / MACROAGGREGATI	Uscite per partite di giro	Uscite per conto terzi	Totale
		<b>701</b>	<b>702</b>	<b>700</b>
99	<b>MISSIONE 99 - Servizi per conto terzi</b>			
01	PROGRAMMA 1 - Servizi per conto terzi e Partite di giro	235.444,91	37.477,21	272.922,12
	<b>Totale MISSIONE 99 - Servizi per conto terzi</b>	<b>235.444,91</b>	<b>37.477,21</b>	<b>272.922,12</b>
	<b>Totale Macroaggregati</b>	<b>235.444,91</b>	<b>37.477,21</b>	<b>272.922,12</b>



## PROSPETTO DELLE SPESE DI BILANCIO PER MISSIONI, PROGRAMMI E MACROAGGREGATI

Pagina 91

## SPESE CORRENTI - PAGAMENTI IN C/COMPETENZA

2021

03/05/2022

COMUNE DI DENNO

	MISSIONI E PROGRAMMI \ MACROAGGREGATI	Redditi da lavoro dipendente	Imposte e tasse a carico dell'ente	Acquisto beni e servizi	Trasferimenti correnti	Interessi passivi	Altre spese per redditi da capitale	Rimborsi e poste collettive delle entrate	Altre spese	Totale
		101	102	103	104	107	108	109	110	100
01	<b>MISSIONE 01 - Servizi istituzionali e generali, di gestione</b>									
01	PROGRAMMA 1 - Organi istituzionali	0,00	3.427,08	47.567,38	5,11	0,00	0,00	0,00	6.336,99	57.336,56
02	PROGRAMMA 2 - Segreteria generale	148.701,96	8.174,61	6.177,77	0,00	0,00	0,00	0,00	0,00	163.054,34
03	PROGRAMMA 3 - Gestione economica, finanziaria, programmazione, provveditorato	49.831,36	3.171,78	10.946,42	3.148,84	0,00	0,00	0,00	0,00	67.098,40
04	PROGRAMMA 4 - Gestione delle entrate tributarie e servizi fiscali	38.589,66	2.529,17	1.117,19	0,00	0,00	0,00	0,00	0,00	42.236,02
05	PROGRAMMA 5 - Gestione dei beni demaniali e patrimoniali	457,58	8.416,20	28.555,19	0,00	0,00	0,00	0,00	16.757,00	54.185,97
06	PROGRAMMA 6 - Ufficio tecnico	35.528,23	2.513,68	2.877,48	10.881,46	0,00	0,00	0,00	0,00	51.800,85
07	PROGRAMMA 7 - Elezioni e consultazioni popolari - Anagrafe e stato civile	31.301,10	2.105,91	4.078,62	326,00	0,00	0,00	0,00	0,00	37.811,63
08	PROGRAMMA 8 - Statistica e sistemi informativi	0,00	0,00	0,00	0,00	0,00	0,00	0,00	0,00	0,00
10	PROGRAMMA 10 - Risorse umane	12.179,91	0,00	3.858,58	0,00	0,00	0,00	0,00	4.681,00	20.719,49
11	PROGRAMMA 11 - Altri servizi generali	0,00	663,61	19.437,79	0,00	0,00	0,00	0,00	800,00	20.901,40
	<b>Totale MISSIONE 01 - Servizi istituzionali e generali, di gestione</b>	<b>316.589,80</b>	<b>31.002,04</b>	<b>124.616,42</b>	<b>14.361,41</b>	<b>0,00</b>	<b>0,00</b>	<b>0,00</b>	<b>28.574,99</b>	<b>515.144,66</b>
03	<b>MISSIONE 03 - Ordine pubblico e sicurezza</b>									
01	PROGRAMMA 1 - Polizia locale e amministrativa	0,00	0,00	0,00	0,00	0,00	0,00	0,00	0,00	0,00
	<b>Totale MISSIONE 03 - Ordine pubblico e sicurezza</b>	<b>0,00</b>	<b>0,00</b>	<b>0,00</b>	<b>0,00</b>	<b>0,00</b>	<b>0,00</b>	<b>0,00</b>	<b>0,00</b>	<b>0,00</b>



## PROSPETTO DELLE SPESE DI BILANCIO PER MISSIONI, PROGRAMMI E MACROAGGREGATI

Pagina 92

## SPESE CORRENTI - PAGAMENTI IN C/COMPETENZA

2021

03/05/2022

COMUNE DI DENNO

	MISSIONI E PROGRAMMI \ MACROAGGREGATI	Redditi da lavoro dipendente	Imposte e tasse a carico dell'ente	Acquisto beni e servizi	Trasferimenti correnti	Interessi passivi	Altre spese per redditi da capitale	Rimborsi e poste collettive delle entrate	Altre spese	Totale
		101	102	103	104	107	108	109	110	100
04	<b>MISSIONE 04 - Istruzione e diritto allo studio</b>									
02	PROGRAMMA 2 - Altri ordini di istruzione non universitaria	0,00	1.013,63	36.256,17	12.500,00	0,00	0,00	0,00	0,00	49.769,80
	<b>Totale MISSIONE 04 - Istruzione e diritto allo studio</b>	<b>0,00</b>	<b>1.013,63</b>	<b>36.256,17</b>	<b>12.500,00</b>	<b>0,00</b>	<b>0,00</b>	<b>0,00</b>	<b>0,00</b>	<b>49.769,80</b>
05	<b>MISSIONE 05 - Tutela e valorizzazione dei beni e attivita' culturali</b>									
02	PROGRAMMA 2 - Attivita' culturali e interventi diversi nel settore culturale	27.378,71	1.638,24	7.973,50	1.500,00	0,00	0,00	0,00	0,00	38.490,45
	<b>Totale MISSIONE 05 - Tutela e valorizzazione dei beni e attivita' culturali</b>	<b>27.378,71</b>	<b>1.638,24</b>	<b>7.973,50</b>	<b>1.500,00</b>	<b>0,00</b>	<b>0,00</b>	<b>0,00</b>	<b>0,00</b>	<b>38.490,45</b>
06	<b>MISSIONE 06 - Politiche giovanili, sport e tempo libero</b>									
01	PROGRAMMA 1 - Sport e tempo libero	0,00	0,00	5.002,14	0,00	0,00	0,00	0,00	0,00	5.002,14
02	PROGRAMMA 2 - Giovani	0,00	0,00	8.009,52	0,00	0,00	0,00	0,00	0,00	8.009,52
	<b>Totale MISSIONE 06 - Politiche giovanili, sport e tempo libero</b>	<b>0,00</b>	<b>0,00</b>	<b>13.011,66</b>	<b>0,00</b>	<b>0,00</b>	<b>0,00</b>	<b>0,00</b>	<b>0,00</b>	<b>13.011,66</b>
07	<b>MISSIONE 07 - Turismo</b>									
01	PROGRAMMA 1 - Sviluppo e valorizzazione del turismo	0,00	0,00	0,00	976,39	0,00	0,00	0,00	0,00	976,39
	<b>Totale MISSIONE 07 - Turismo</b>	<b>0,00</b>	<b>0,00</b>	<b>0,00</b>	<b>976,39</b>	<b>0,00</b>	<b>0,00</b>	<b>0,00</b>	<b>0,00</b>	<b>976,39</b>
08	<b>MISSIONE 08 - Assetto del territorio ed edilizia abitativa</b>									
01	PROGRAMMA 1 - Urbanistica e assetto del territorio	0,00	2.355,33	0,00	0,00	0,00	0,00	0,00	0,00	2.355,33
02	PROGRAMMA 2 - Edilizia residenziale pubblica e locale e piani di edilizia economico-popolare	0,00	0,00	6.327,83	0,00	0,00	0,00	0,00	0,00	6.327,83
	<b>Totale MISSIONE 08 - Assetto del territorio ed edilizia abitativa</b>	<b>0,00</b>	<b>2.355,33</b>	<b>6.327,83</b>	<b>0,00</b>	<b>0,00</b>	<b>0,00</b>	<b>0,00</b>	<b>0,00</b>	<b>8.683,16</b>





## PROSPETTO DELLE SPESE DI BILANCIO PER MISSIONI, PROGRAMMI E MACROAGGREGATI

Pagina 93

## SPESE CORRENTI - PAGAMENTI IN C/COMPETENZA

2021

03/05/2022

COMUNE DI DENNO

	MISSIONI E PROGRAMMI \ MACROAGGREGATI	Redditi da lavoro dipendente	Imposte e tasse a carico dell'ente	Acquisto beni e servizi	Trasferimenti correnti	Interessi passivi	Altre spese per redditi da capitale	Rimborsi e poste collettive delle entrate	Altre spese	Totale
		101	102	103	104	107	108	109	110	100
09	<b>MISSIONE 09 - Sviluppo sostenibile e tutela del territorio e dell'ambiente</b>									
02	PROGRAMMA 2 - Tutela, valorizzazione e recupero ambientale	0,00	0,00	2.955,34	0,00	0,00	0,00	0,00	0,00	2.955,34
03	PROGRAMMA 3 - Rifiuti	0,00	0,00	0,00	12.507,89	0,00	0,00	0,00	0,00	12.507,89
04	PROGRAMMA 4 - Servizio idrico integrato	0,00	356,16	11.987,41	0,00	0,00	0,00	0,00	0,00	12.343,57
05	PROGRAMMA 5 - Aree protette, parchi naturali, protezione naturalistica e forestazione	66.831,12	4.522,97	1.745,26	33.656,93	0,00	0,00	0,00	1.787,00	108.543,28
	<b>Totale MISSIONE 09 - Sviluppo sostenibile e tutela del territorio e dell'ambiente</b>	<b>66.831,12</b>	<b>4.879,13</b>	<b>16.688,01</b>	<b>46.164,82</b>	<b>0,00</b>	<b>0,00</b>	<b>0,00</b>	<b>1.787,00</b>	<b>136.350,08</b>
10	<b>MISSIONE 10 - Trasporti e diritto alla mobilita'</b>									
05	PROGRAMMA 5 - 'Viabilita' e infrastrutture stradali	72.332,13	4.074,85	24.797,97	0,00	0,00	0,00	0,00	0,00	101.204,95
	<b>Totale MISSIONE 10 - Trasporti e diritto alla mobilita'</b>	<b>72.332,13</b>	<b>4.074,85</b>	<b>24.797,97</b>	<b>0,00</b>	<b>0,00</b>	<b>0,00</b>	<b>0,00</b>	<b>0,00</b>	<b>101.204,95</b>
11	<b>MISSIONE 11 - Soccorso civile</b>									
01	PROGRAMMA 1 - Sistema di protezione civile	0,00	0,00	0,00	0,00	0,00	0,00	0,00	0,00	0,00
	<b>Totale MISSIONE 11 - Soccorso civile</b>	<b>0,00</b>	<b>0,00</b>	<b>0,00</b>	<b>0,00</b>	<b>0,00</b>	<b>0,00</b>	<b>0,00</b>	<b>0,00</b>	<b>0,00</b>



## PROSPETTO DELLE SPESE DI BILANCIO PER MISSIONI, PROGRAMMI E MACROAGGREGATI

Pagina 94

## SPESE CORRENTI - PAGAMENTI IN C/COMPETENZA

2021

03/05/2022

COMUNE DI DENNO

	MISSIONI E PROGRAMMI \ MACROAGGREGATI	Redditi da lavoro dipendente	Imposte e tasse a carico dell'ente	Acquisto beni e servizi	Trasferimenti correnti	Interessi passivi	Altre spese per redditi da capitale	Rimborsi e poste collettive delle entrate	Altre spese	Totale
		101	102	103	104	107	108	109	110	100
12	<b>MISSIONE 12 - Diritti sociali, politiche sociali e famiglia</b>									
01	PROGRAMMA 1 - Interventi per l'infanzia e i minori e per asili nido	0,00	0,00	0,00	1.196,00	0,00	0,00	0,00	0,00	1.196,00
03	PROGRAMMA 3 - Interventi per gli anziani	0,00	0,00	10.193,74	0,00	0,00	0,00	0,00	0,00	10.193,74
05	PROGRAMMA 5 - Interventi per le famiglie	0,00	0,00	0,00	150,00	0,00	0,00	0,00	0,00	150,00
08	PROGRAMMA 8 - Cooperazione e associazionismo	0,00	0,00	0,00	1.900,00	0,00	0,00	0,00	0,00	1.900,00
09	PROGRAMMA 9 - Servizio necroscopico e cimiteriale	0,00	51,78	622,17	0,00	0,00	0,00	0,00	0,00	673,95
	<b>Totale MISSIONE 12 - Diritti sociali, politiche sociali e famiglia</b>	<b>0,00</b>	<b>51,78</b>	<b>10.815,91</b>	<b>3.246,00</b>	<b>0,00</b>	<b>0,00</b>	<b>0,00</b>	<b>0,00</b>	<b>14.113,69</b>
14	<b>MISSIONE 14 - Sviluppo economico e competitivita'</b>									
01	PROGRAMMA 1 - Industria PMI e Artigianato	0,00	0,00	0,00	27.450,00	0,00	0,00	0,00	0,00	27.450,00
02	PROGRAMMA 2 - Commercio - reti distributive - tutela dei consumatori	0,00	0,00	0,00	0,00	0,00	0,00	693,20	0,00	693,20
04	PROGRAMMA 4 - Reti e altri servizi di pubblica utilita'	0,00	0,00	0,00	41,32	0,00	0,00	0,00	0,00	41,32
	<b>Totale MISSIONE 14 - Sviluppo economico e competitivita'</b>	<b>0,00</b>	<b>0,00</b>	<b>0,00</b>	<b>27.491,32</b>	<b>0,00</b>	<b>0,00</b>	<b>693,20</b>	<b>0,00</b>	<b>28.184,52</b>
20	<b>MISSIONE 20 - Fondi e accantonamenti</b>									
01	PROGRAMMA 1 - Fondo di riserva	0,00	0,00	0,00	0,00	0,00	0,00	0,00	0,00	0,00
02	PROGRAMMA 2 - Fondo crediti di dubbia esigibilita'	0,00	0,00	0,00	0,00	0,00	0,00	0,00	0,00	0,00
03	PROGRAMMA 3 - Altri fondi	0,00	0,00	0,00	0,00	0,00	0,00	0,00	0,00	0,00
	<b>Totale MISSIONE 20 - Fondi e accantonamenti</b>	<b>0,00</b>	<b>0,00</b>	<b>0,00</b>	<b>0,00</b>	<b>0,00</b>	<b>0,00</b>	<b>0,00</b>	<b>0,00</b>	<b>0,00</b>
	<b>Totale Macroaggregati</b>	<b>483.131,76</b>	<b>45.015,00</b>	<b>240.487,47</b>	<b>106.239,94</b>	<b>0,00</b>	<b>0,00</b>	<b>693,20</b>	<b>30.361,99</b>	<b>905.929,36</b>



## PROSPETTO DELLE SPESE DI BILANCIO PER MISSIONI, PROGRAMMI E MACROAGGREGATI

Pagina 95

## SPESE CORRENTI - PAGAMENTI IN C/RESIDUI

2021

03/05/2022

COMUNE DI DENNO

	MISSIONI E PROGRAMMI \ MACROAGGREGATI	Redditi da lavoro dipendente	Imposte e tasse a carico dell'ente	Acquisto beni e servizi	Trasferimenti correnti	Interessi passivi	Altre spese per redditi da capitale	Rimborsi e poste collettive delle entrate	Altre spese	Totale
		101	102	103	104	107	108	109	110	100
01	<b>MISSIONE 01 - Servizi istituzionali e generali, di gestione</b>									
01	PROGRAMMA 1 - Organi istituzionali	0,00	295,48	2.080,00	0,00	0,00	0,00	0,00	0,00	2.375,48
02	PROGRAMMA 2 - Segreteria generale	6.401,12	1.744,46	488,69	0,00	0,00	0,00	0,00	0,00	8.634,27
03	PROGRAMMA 3 - Gestione economica, finanziaria, programmazione, provveditorato	49,48	489,29	1.200,00	0,00	0,00	0,00	0,00	0,00	1.738,77
04	PROGRAMMA 4 - Gestione delle entrate tributarie e servizi fiscali	1.862,24	493,08	92,72	0,00	0,00	0,00	0,00	0,00	2.448,04
05	PROGRAMMA 5 - Gestione dei beni demaniali e patrimoniali	0,00	0,00	23.253,67	0,00	0,00	0,00	0,00	0,00	23.253,67
06	PROGRAMMA 6 - Ufficio tecnico	133,43	0,00	1.570,88	2.625,47	0,00	0,00	0,00	0,00	4.329,78
07	PROGRAMMA 7 - Elezioni e consultazioni popolari - Anagrafe e stato civile	1.103,98	269,64	509,96	0,00	0,00	0,00	0,00	0,00	1.883,58
08	PROGRAMMA 8 - Statistica e sistemi informativi	0,00	0,00	0,00	0,00	0,00	0,00	0,00	0,00	0,00
10	PROGRAMMA 10 - Risorse umane	364,75	0,00	760,45	0,00	0,00	0,00	0,00	0,00	1.125,20
11	PROGRAMMA 11 - Altri servizi generali	0,00	433,87	26.792,06	0,00	0,00	0,00	0,00	0,00	27.225,93
	<b>Totale MISSIONE 01 - Servizi istituzionali e generali, di gestione</b>	<b>9.915,00</b>	<b>3.725,82</b>	<b>56.748,43</b>	<b>2.625,47</b>	<b>0,00</b>	<b>0,00</b>	<b>0,00</b>	<b>0,00</b>	<b>73.014,72</b>
03	<b>MISSIONE 03 - Ordine pubblico e sicurezza</b>									
01	PROGRAMMA 1 - Polizia locale e amministrativa	0,00	0,00	0,00	9.377,11	0,00	0,00	0,00	0,00	9.377,11
	<b>Totale MISSIONE 03 - Ordine pubblico e sicurezza</b>	<b>0,00</b>	<b>0,00</b>	<b>0,00</b>	<b>9.377,11</b>	<b>0,00</b>	<b>0,00</b>	<b>0,00</b>	<b>0,00</b>	<b>9.377,11</b>



## PROSPETTO DELLE SPESE DI BILANCIO PER MISSIONI, PROGRAMMI E MACROAGGREGATI

Pagina 96

## SPESE CORRENTI - PAGAMENTI IN C/RESIDUI

2021

03/05/2022

COMUNE DI DENNO

	MISSIONI E PROGRAMMI \ MACROAGGREGATI	Redditi da lavoro dipendente	Imposte e tasse a carico dell'ente	Acquisto beni e servizi	Trasferimenti correnti	Interessi passivi	Altre spese per redditi da capitale	Rimborsi e poste collettive delle entrate	Altre spese	Totale
		101	102	103	104	107	108	109	110	100
04	<b>MISSIONE 04 - Istruzione e diritto allo studio</b>									
02	PROGRAMMA 2 - Altri ordini di istruzione non universitaria	0,00	1.553,14	8.379,40	0,00	0,00	0,00	0,00	0,00	9.932,54
	<b>Totale MISSIONE 04 - Istruzione e diritto allo studio</b>	<b>0,00</b>	<b>1.553,14</b>	<b>8.379,40</b>	<b>0,00</b>	<b>0,00</b>	<b>0,00</b>	<b>0,00</b>	<b>0,00</b>	<b>9.932,54</b>
05	<b>MISSIONE 05 - Tutela e valorizzazione dei beni e attivita' culturali</b>									
02	PROGRAMMA 2 - Attivita' culturali e interventi diversi nel settore culturale	1.472,59	413,01	2.596,77	1.000,00	0,00	0,00	0,00	0,00	5.482,37
	<b>Totale MISSIONE 05 - Tutela e valorizzazione dei beni e attivita' culturali</b>	<b>1.472,59</b>	<b>413,01</b>	<b>2.596,77</b>	<b>1.000,00</b>	<b>0,00</b>	<b>0,00</b>	<b>0,00</b>	<b>0,00</b>	<b>5.482,37</b>
06	<b>MISSIONE 06 - Politiche giovanili, sport e tempo libero</b>									
01	PROGRAMMA 1 - Sport e tempo libero	0,00	0,00	8.165,76	800,00	0,00	0,00	0,00	0,00	8.965,76
02	PROGRAMMA 2 - Giovani	0,00	0,00	13.731,92	0,00	0,00	0,00	0,00	0,00	13.731,92
	<b>Totale MISSIONE 06 - Politiche giovanili, sport e tempo libero</b>	<b>0,00</b>	<b>0,00</b>	<b>21.897,68</b>	<b>800,00</b>	<b>0,00</b>	<b>0,00</b>	<b>0,00</b>	<b>0,00</b>	<b>22.697,68</b>
07	<b>MISSIONE 07 - Turismo</b>									
01	PROGRAMMA 1 - Sviluppo e valorizzazione del turismo	0,00	0,00	0,00	0,00	0,00	0,00	0,00	0,00	0,00
	<b>Totale MISSIONE 07 - Turismo</b>	<b>0,00</b>	<b>0,00</b>	<b>0,00</b>	<b>0,00</b>	<b>0,00</b>	<b>0,00</b>	<b>0,00</b>	<b>0,00</b>	<b>0,00</b>
08	<b>MISSIONE 08 - Assetto del territorio ed edilizia abitativa</b>									
01	PROGRAMMA 1 - Urbanistica e assetto del territorio	0,00	428,05	0,00	323,33	0,00	0,00	0,00	0,00	751,38
02	PROGRAMMA 2 - Edilizia residenziale pubblica e locale e piani di edilizia economico-popolare	0,00	0,00	2.372,68	0,00	0,00	0,00	0,00	0,00	2.372,68
	<b>Totale MISSIONE 08 - Assetto del territorio ed edilizia abitativa</b>	<b>0,00</b>	<b>428,05</b>	<b>2.372,68</b>	<b>323,33</b>	<b>0,00</b>	<b>0,00</b>	<b>0,00</b>	<b>0,00</b>	<b>3.124,06</b>



## PROSPETTO DELLE SPESE DI BILANCIO PER MISSIONI, PROGRAMMI E MACROAGGREGATI

Pagina 97

## SPESE CORRENTI - PAGAMENTI IN C/RESIDUI

2021

03/05/2022

COMUNE DI DENNO

	MISSIONI E PROGRAMMI \ MACROAGGREGATI	Redditi da lavoro dipendente	Imposte e tasse a carico dell'ente	Acquisto beni e servizi	Trasferimenti correnti	Interessi passivi	Altre spese per redditi da capitale	Rimborsi e poste collettive delle entrate	Altre spese	Totale
		101	102	103	104	107	108	109	110	100
09	<b>MISSIONE 09 - Sviluppo sostenibile e tutela del territorio e dell'ambiente</b>									
02	PROGRAMMA 2 - Tutela, valorizzazione e recupero ambientale	0,00	63,75	26.762,94	0,00	0,00	0,00	0,00	0,00	26.826,69
03	PROGRAMMA 3 - Rifiuti	0,00	0,00	0,00	0,00	0,00	0,00	0,00	0,00	0,00
04	PROGRAMMA 4 - Servizio idrico integrato	0,00	0,00	65.900,86	0,00	0,00	0,00	1.124,00	0,00	67.024,86
05	PROGRAMMA 5 - Aree protette, parchi naturali, protezione naturalistica e forestazione	3.160,30	805,41	1.642,00	0,00	0,00	0,00	0,00	0,00	5.607,71
	<b>Totale MISSIONE 09 - Sviluppo sostenibile e tutela del territorio e dell'ambiente</b>	<b>3.160,30</b>	<b>869,16</b>	<b>94.305,80</b>	<b>0,00</b>	<b>0,00</b>	<b>0,00</b>	<b>1.124,00</b>	<b>0,00</b>	<b>99.459,26</b>
10	<b>MISSIONE 10 - Trasporti e diritto alla mobilita'</b>									
05	PROGRAMMA 5 - 'Viabilita' e infrastrutture stradali	3.085,69	911,83	5.559,13	0,00	0,00	0,00	0,00	0,00	9.556,65
	<b>Totale MISSIONE 10 - Trasporti e diritto alla mobilita'</b>	<b>3.085,69</b>	<b>911,83</b>	<b>5.559,13</b>	<b>0,00</b>	<b>0,00</b>	<b>0,00</b>	<b>0,00</b>	<b>0,00</b>	<b>9.556,65</b>
11	<b>MISSIONE 11 - Soccorso civile</b>									
01	PROGRAMMA 1 - Sistema di protezione civile	0,00	0,00	0,00	0,00	0,00	0,00	0,00	0,00	0,00
	<b>Totale MISSIONE 11 - Soccorso civile</b>	<b>0,00</b>	<b>0,00</b>	<b>0,00</b>	<b>0,00</b>	<b>0,00</b>	<b>0,00</b>	<b>0,00</b>	<b>0,00</b>	<b>0,00</b>



## PROSPETTO DELLE SPESE DI BILANCIO PER MISSIONI, PROGRAMMI E MACROAGGREGATI

Pagina 98

## SPESE CORRENTI - PAGAMENTI IN C/RESIDUI

2021

03/05/2022

COMUNE DI DENNO

	MISSIONI E PROGRAMMI \ MACROAGGREGATI	Redditi da lavoro dipendente	Imposte e tasse a carico dell'ente	Acquisto beni e servizi	Trasferimenti correnti	Interessi passivi	Altre spese per redditi da capitale	Rimborsi e poste collettive delle entrate	Altre spese	Totale
		101	102	103	104	107	108	109	110	100
12	<b>MISSIONE 12 - Diritti sociali, politiche sociali e famiglia</b>									
01	PROGRAMMA 1 - Interventi per l'infanzia e i minori e per asili nido	0,00	0,00	0,00	0,00	0,00	0,00	0,00	0,00	0,00
03	PROGRAMMA 3 - Interventi per gli anziani	0,00	0,00	0,00	0,00	0,00	0,00	0,00	0,00	0,00
05	PROGRAMMA 5 - Interventi per le famiglie	0,00	0,00	0,00	0,00	0,00	0,00	0,00	0,00	0,00
08	PROGRAMMA 8 - Cooperazione e associazionismo	0,00	0,00	0,00	0,00	0,00	0,00	0,00	0,00	0,00
09	PROGRAMMA 9 - Servizio necroscopico e cimiteriale	0,00	2.142,06	62,64	0,00	0,00	0,00	0,00	0,00	2.204,70
	<b>Totale MISSIONE 12 - Diritti sociali, politiche sociali e famiglia</b>	<b>0,00</b>	<b>2.142,06</b>	<b>62,64</b>	<b>0,00</b>	<b>0,00</b>	<b>0,00</b>	<b>0,00</b>	<b>0,00</b>	<b>2.204,70</b>
14	<b>MISSIONE 14 - Sviluppo economico e competitivita'</b>									
01	PROGRAMMA 1 - Industria PMI e Artigianato	0,00	0,00	0,00	0,00	0,00	0,00	0,00	0,00	0,00
02	PROGRAMMA 2 - Commercio - reti distributive - tutela dei consumatori	0,00	0,00	0,00	0,00	0,00	0,00	0,00	0,00	0,00
04	PROGRAMMA 4 - Reti e altri servizi di pubblica utilita'	0,00	0,00	0,00	0,00	0,00	0,00	0,00	0,00	0,00
	<b>Totale MISSIONE 14 - Sviluppo economico e competitivita'</b>	<b>0,00</b>	<b>0,00</b>	<b>0,00</b>	<b>0,00</b>	<b>0,00</b>	<b>0,00</b>	<b>0,00</b>	<b>0,00</b>	<b>0,00</b>
20	<b>MISSIONE 20 - Fondi e accantonamenti</b>									
01	PROGRAMMA 1 - Fondo di riserva	0,00	0,00	0,00	0,00	0,00	0,00	0,00	0,00	0,00
02	PROGRAMMA 2 - Fondo crediti di dubbia esigibilita'	0,00	0,00	0,00	0,00	0,00	0,00	0,00	0,00	0,00
03	PROGRAMMA 3 - Altri fondi	0,00	0,00	0,00	0,00	0,00	0,00	0,00	0,00	0,00
	<b>Totale MISSIONE 20 - Fondi e accantonamenti</b>	<b>0,00</b>	<b>0,00</b>	<b>0,00</b>	<b>0,00</b>	<b>0,00</b>	<b>0,00</b>	<b>0,00</b>	<b>0,00</b>	<b>0,00</b>
	<b>Totale Macroaggregati</b>	<b>17.633,58</b>	<b>10.043,07</b>	<b>191.922,53</b>	<b>14.125,91</b>	<b>0,00</b>	<b>0,00</b>	<b>1.124,00</b>	<b>0,00</b>	<b>234.849,09</b>



**PROSPETTO DELLE SPESE DI BILANCIO PER MISSIONI, PROGRAMMI E MACROAGGREGATI**  
**SPESE IN CONTO CAPITALE E SPESE PER INCREMENTO DI ATTIVITA' FINANZIARIE PREVISIONI DI**  
**COMPETENZA - IMPEGNI**

Pagina 99

03/05/2022

COMUNE DI DENNO

2021

MISSIONI E PROGRAMMI / MACROAGGREGATI	Tributi in conto capitale a carico dell'ente	Investimenti fissi lordi ed acquisto di terreni	Contributi agli investimenti	Altri trasferimenti in conto capitale	Altre spese in conto capitale	Totale SPESE IN CONTO CAPITALE	Acquisizioni di attività finanziarie	Cessione crediti di breve termine	Cessione crediti di medio- lungo termine	Altre spese per incremento di attività finanziaria	Totale SPESE PER INCREMENTO DI ATTIVITA' FINANZIARIE
	201	202	203	204	205	200	301	302	303	304	300
<b>01 - MISSIONE 01 - Servizi istituzionali e generali, di gestione</b>											
01 - PROGRAMMA 1 - Organi istituzionali	0,00	6.636,19	0,00	0,00	0,00	6.636,19	0,00	0,00	0,00	0,00	0,00
02 - PROGRAMMA 2 - Segreteria generale	0,00	5.851,12	0,00	0,00	0,00	5.851,12	0,00	0,00	0,00	0,00	0,00
03 - PROGRAMMA 3 - Gestione economica, finanziaria, programmazione, provveditorato	0,00	0,00	0,00	0,00	0,00	0,00	0,00	0,00	0,00	0,00	0,00
05 - PROGRAMMA 5 - Gestione dei beni demaniali e patrimoniali	0,00	3.280,29	0,00	0,00	0,00	3.280,29	0,00	0,00	0,00	0,00	0,00
06 - PROGRAMMA 6 - Ufficio tecnico	0,00	2.989,00	0,00	0,00	0,00	2.989,00	0,00	0,00	0,00	0,00	0,00
08 - PROGRAMMA 8 - Statistica e sistemi informativi	0,00	0,00	0,00	0,00	0,00	0,00	0,00	0,00	0,00	0,00	0,00
11 - PROGRAMMA 11 - Altri servizi generali	0,00	0,00	0,00	0,00	0,00	0,00	0,00	0,00	0,00	0,00	0,00
<b>Totale MISSIONE 01 - Servizi istituzionali e generali, di gestione</b>	<b>0,00</b>	<b>18.756,60</b>	<b>0,00</b>	<b>0,00</b>	<b>0,00</b>	<b>18.756,60</b>	<b>0,00</b>	<b>0,00</b>	<b>0,00</b>	<b>0,00</b>	<b>0,00</b>
<b>03 - MISSIONE 03 - Ordine pubblico e sicurezza</b>											
02 - PROGRAMMA 2 - Sistema integrato di sicurezza urbana	0,00	0,00	0,00	0,00	0,00	0,00	0,00	0,00	0,00	0,00	0,00
<b>Totale MISSIONE 03 - Ordine pubblico e sicurezza</b>	<b>0,00</b>	<b>0,00</b>	<b>0,00</b>	<b>0,00</b>	<b>0,00</b>	<b>0,00</b>	<b>0,00</b>	<b>0,00</b>	<b>0,00</b>	<b>0,00</b>	<b>0,00</b>
<b>04 - MISSIONE 04 - Istruzione e diritto allo studio</b>											
02 - PROGRAMMA 2 - Altri ordini di istruzione non universitaria	0,00	25.555,55	0,00	0,00	0,00	25.555,55	0,00	0,00	0,00	0,00	0,00
<b>Totale MISSIONE 04 - Istruzione e diritto allo studio</b>	<b>0,00</b>	<b>25.555,55</b>	<b>0,00</b>	<b>0,00</b>	<b>0,00</b>	<b>25.555,55</b>	<b>0,00</b>	<b>0,00</b>	<b>0,00</b>	<b>0,00</b>	<b>0,00</b>



**PROSPETTO DELLE SPESE DI BILANCIO PER MISSIONI, PROGRAMMI E MACROAGGREGATI**  
**SPESE IN CONTO CAPITALE E SPESE PER INCREMENTO DI ATTIVITA' FINANZIARIE PREVISIONI DI**  
**COMPETENZA - IMPEGNI**

Pagina 100

COMUNE DI DENNO

2021

03/05/2022

MISSIONI E PROGRAMMI / MACROAGGREGATI	Tributi in conto capitale a carico dell'ente	Investimenti fissi lordi ed acquisto di terreni	Contributi agli investimenti	Altri trasferimenti in conto capitale	Altre spese in conto capitale	Totale SPESE IN CONTO CAPITALE	Acquisizioni di attività finanziarie	Cessione crediti di breve termine	Cessione crediti di medio- lungo termine	Altre spese per incremento di attività finanziaria	Totale SPESE PER INCREMENTO DI ATTIVITA' FINANZIARIE
	201	202	203	204	205	200	301	302	303	304	300
<b>05 - MISSIONE 05 - Tutela e valorizzazione dei beni e attività culturali</b>											
02 - PROGRAMMA 2 - Attività culturali e interventi diversi nel settore culturale	0,00	0,00	0,00	0,00	0,00	0,00	0,00	0,00	0,00	0,00	0,00
<b>Totale MISSIONE 05 - Tutela e valorizzazione dei beni e attività culturali</b>	<b>0,00</b>	<b>0,00</b>	<b>0,00</b>	<b>0,00</b>	<b>0,00</b>	<b>0,00</b>	<b>0,00</b>	<b>0,00</b>	<b>0,00</b>	<b>0,00</b>	<b>0,00</b>
<b>06 - MISSIONE 06 - Politiche giovanili, sport e tempo libero</b>											
01 - PROGRAMMA 1 - Sport e tempo libero	0,00	0,00	50.350,00	0,00	0,00	50.350,00	0,00	0,00	0,00	0,00	0,00
<b>Totale MISSIONE 06 - Politiche giovanili, sport e tempo libero</b>	<b>0,00</b>	<b>0,00</b>	<b>50.350,00</b>	<b>0,00</b>	<b>0,00</b>	<b>50.350,00</b>	<b>0,00</b>	<b>0,00</b>	<b>0,00</b>	<b>0,00</b>	<b>0,00</b>
<b>08 - MISSIONE 08 - Assetto del territorio ed edilizia abitativa</b>											
01 - PROGRAMMA 1 - Urbanistica e assetto del territorio	0,00	0,00	0,00	0,00	0,00	0,00	0,00	0,00	0,00	0,00	0,00
02 - PROGRAMMA 2 - Edilizia residenziale pubblica e locale e piani di edilizia economico-popolare	0,00	439,20	0,00	0,00	0,00	439,20	0,00	0,00	0,00	0,00	0,00
<b>Totale MISSIONE 08 - Assetto del territorio ed edilizia abitativa</b>	<b>0,00</b>	<b>439,20</b>	<b>0,00</b>	<b>0,00</b>	<b>0,00</b>	<b>439,20</b>	<b>0,00</b>	<b>0,00</b>	<b>0,00</b>	<b>0,00</b>	<b>0,00</b>





**PROSPETTO DELLE SPESE DI BILANCIO PER MISSIONI, PROGRAMMI E MACROAGGREGATI**  
**SPESE IN CONTO CAPITALE E SPESE PER INCREMENTO DI ATTIVITA' FINANZIARIE PREVISIONI DI**  
**COMPETENZA - IMPEGNI**

Pagina 101

03/05/2022

COMUNE DI DENNO

2021

MISSIONI E PROGRAMMI / MACROAGGREGATI	Tributi in conto capitale a carico dell'ente	Investimenti fissi lordi ed acquisto di terreni	Contributi agli investimenti	Altri trasferimenti in conto capitale	Altre spese in conto capitale	Totale SPESE IN CONTO CAPITALE	Acquisizioni di attività finanziarie	Cessione crediti di breve termine	Cessione crediti di medio- lungo termine	Altre spese per incremento di attività finanziaria	Totale SPESE PER INCREMENTO DI ATTIVITA' FINANZIARIE
	201	202	203	204	205	200	301	302	303	304	300
<b>09 - MISSIONE 09 - Sviluppo sostenibile e tutela del territorio e dell'ambiente</b>											
01 - PROGRAMMA 1 - Difesa del suolo	0,00	74.604,68	0,00	0,00	0,00	74.604,68	0,00	0,00	0,00	0,00	0,00
02 - PROGRAMMA 2 - Tutela, valorizzazione e recupero ambientale	0,00	0,00	0,00	0,00	0,00	0,00	0,00	0,00	0,00	0,00	0,00
04 - PROGRAMMA 4 - Servizio idrico integrato	0,00	120.658,17	0,00	0,00	0,00	120.658,17	0,00	0,00	0,00	0,00	0,00
05 - PROGRAMMA 5 - Aree protette, parchi naturali, protezione naturalistica e forestazione	0,00	1.464,00	0,00	0,00	0,00	1.464,00	0,00	0,00	0,00	0,00	0,00
<b>Totale MISSIONE 09 - Sviluppo sostenibile e tutela del territorio e dell'ambiente</b>	<b>0,00</b>	<b>196.726,85</b>	<b>0,00</b>	<b>0,00</b>	<b>0,00</b>	<b>196.726,85</b>	<b>0,00</b>	<b>0,00</b>	<b>0,00</b>	<b>0,00</b>	<b>0,00</b>
<b>10 - MISSIONE 10 - Trasporti e diritto alla mobilità'</b>											
05 - PROGRAMMA 5 - Viabilità' e infrastrutture stradali	0,00	277.273,90	0,00	0,00	0,00	277.273,90	0,00	0,00	0,00	0,00	0,00
<b>Totale MISSIONE 10 - Trasporti e diritto alla mobilità'</b>	<b>0,00</b>	<b>277.273,90</b>	<b>0,00</b>	<b>0,00</b>	<b>0,00</b>	<b>277.273,90</b>	<b>0,00</b>	<b>0,00</b>	<b>0,00</b>	<b>0,00</b>	<b>0,00</b>
<b>11 - MISSIONE 11 - Soccorso civile</b>											
01 - PROGRAMMA 1 - Sistema di protezione civile	0,00	0,00	50.000,00	0,00	0,00	50.000,00	0,00	0,00	0,00	0,00	0,00
02 - PROGRAMMA 2 - Interventi a seguito di calamita' naturali	0,00	16.861,83	0,00	0,00	0,00	16.861,83	0,00	0,00	0,00	0,00	0,00
<b>Totale MISSIONE 11 - Soccorso civile</b>	<b>0,00</b>	<b>16.861,83</b>	<b>50.000,00</b>	<b>0,00</b>	<b>0,00</b>	<b>66.861,83</b>	<b>0,00</b>	<b>0,00</b>	<b>0,00</b>	<b>0,00</b>	<b>0,00</b>
<b>12 - MISSIONE 12 - Diritti sociali, politiche sociali e famiglia</b>											
09 - PROGRAMMA 9 - Servizio necroscopico e cimiteriale	0,00	0,00	0,00	0,00	0,00	0,00	0,00	0,00	0,00	0,00	0,00
<b>Totale MISSIONE 12 - Diritti sociali, politiche sociali e famiglia</b>	<b>0,00</b>	<b>0,00</b>	<b>0,00</b>	<b>0,00</b>	<b>0,00</b>	<b>0,00</b>	<b>0,00</b>	<b>0,00</b>	<b>0,00</b>	<b>0,00</b>	<b>0,00</b>



**PROSPETTO DELLE SPESE DI BILANCIO PER MISSIONI, PROGRAMMI E MACROAGGREGATI**  
**SPESE IN CONTO CAPITALE E SPESE PER INCREMENTO DI ATTIVITA' FINANZIARIE PREVISIONI DI**  
**COMPETENZA - IMPEGNI**

Pagina 102

COMUNE DI DENNO

**2021**

03/05/2022

MISSIONI E PROGRAMMI / MACROAGGREGATI	Tributi in conto capitale a carico dell'ente	Investimenti fissi lordi ed acquisto di terreni	Contributi agli investimenti	Altri trasferimenti in conto capitale	Altre spese in conto capitale	Totale SPESE IN CONTO CAPITALE	Acquisizioni di attività finanziarie	Cessione crediti di breve termine	Cessione crediti di medio- lungo termine	Altre spese per incremento di attività finanziaria	Totale SPESE PER INCREMENTO DI ATTIVITA' FINANZIARIE
	201	202	203	204	205	200	301	302	303	304	300
<b>17 - MISSIONE 17 - Energia e diversificazione delle fonti energetiche</b>											
01 - PROGRAMMA 1 - Fonti energetiche	0,00	6.256,00	0,00	0,00	0,00	6.256,00	0,00	0,00	0,00	0,00	0,00
<b>Totale MISSIONE 17 - Energia e diversificazione delle fonti energetiche</b>	<b>0,00</b>	<b>6.256,00</b>	<b>0,00</b>	<b>0,00</b>	<b>0,00</b>	<b>6.256,00</b>	<b>0,00</b>	<b>0,00</b>	<b>0,00</b>	<b>0,00</b>	<b>0,00</b>
<b>20 - MISSIONE 20 - Fondi e accantonamenti</b>											
03 - PROGRAMMA 3 - Altri fondi	0,00	0,00	0,00	0,00	0,00	0,00	0,00	0,00	0,00	0,00	0,00
<b>Totale MISSIONE 20 - Fondi e accantonamenti</b>	<b>0,00</b>	<b>0,00</b>	<b>0,00</b>	<b>0,00</b>	<b>0,00</b>	<b>0,00</b>	<b>0,00</b>	<b>0,00</b>	<b>0,00</b>	<b>0,00</b>	<b>0,00</b>
<b>Totale Macroaggregati</b>	<b>0,00</b>	<b>541.869,93</b>	<b>100.350,00</b>	<b>0,00</b>	<b>0,00</b>	<b>642.219,93</b>	<b>0,00</b>	<b>0,00</b>	<b>0,00</b>	<b>0,00</b>	<b>0,00</b>



**PROSPETTO DELLE SPESE DI BILANCIO PER MISSIONI, PROGRAMMI E MACROAGGREGATI**  
**SPESE IN CONTO CAPITALE E SPESE PER INCREMENTO DI ATTIVITA' FINANZIARIE PREVISIONI DI**  
**COMPETENZA - PAGAMENTI IN C/COMPETENZA**

Pagina 103

COMUNE DI DENNO

2021

03/05/2022

MISSIONI E PROGRAMMI / MACROAGGREGATI	Tributi in conto capitale a carico dell'ente	Investimenti fissi lordi ed acquisto di terreni	Contributi agli investimenti	Altri trasferimenti in conto capitale	Altre spese in conto capitale	Totale SPESE IN CONTO CAPITALE	Acquisizioni di attività finanziarie	Cessione crediti di breve termine	Cessione crediti di medio- lungo termine	Altre spese per incremento di attività finanziaria	Totale SPESE PER INCREMENTO DI ATTIVITA' FINANZIARIE
	201	202	203	204	205	200	301	302	303	304	300
<b>01 - MISSIONE 01 - Servizi istituzionali e generali, di gestione</b>											
01 - PROGRAMMA 1 - Organi istituzionali	0,00	0,00	0,00	0,00	0,00	0,00	0,00	0,00	0,00	0,00	0,00
02 - PROGRAMMA 2 - Segreteria generale	0,00	4.692,12	0,00	0,00	0,00	4.692,12	0,00	0,00	0,00	0,00	0,00
03 - PROGRAMMA 3 - Gestione economica, finanziaria, programmazione, provveditorato	0,00	0,00	0,00	0,00	0,00	0,00	0,00	0,00	0,00	0,00	0,00
05 - PROGRAMMA 5 - Gestione dei beni demaniali e patrimoniali	0,00	3.204,54	0,00	0,00	0,00	3.204,54	0,00	0,00	0,00	0,00	0,00
06 - PROGRAMMA 6 - Ufficio tecnico	0,00	2.989,00	0,00	0,00	0,00	2.989,00	0,00	0,00	0,00	0,00	0,00
08 - PROGRAMMA 8 - Statistica e sistemi informativi	0,00	0,00	0,00	0,00	0,00	0,00	0,00	0,00	0,00	0,00	0,00
11 - PROGRAMMA 11 - Altri servizi generali	0,00	0,00	0,00	0,00	0,00	0,00	0,00	0,00	0,00	0,00	0,00
<b>Totale MISSIONE 01 - Servizi istituzionali e generali, di gestione</b>	<b>0,00</b>	<b>10.885,66</b>	<b>0,00</b>	<b>0,00</b>	<b>0,00</b>	<b>10.885,66</b>	<b>0,00</b>	<b>0,00</b>	<b>0,00</b>	<b>0,00</b>	<b>0,00</b>
<b>03 - MISSIONE 03 - Ordine pubblico e sicurezza</b>											
02 - PROGRAMMA 2 - Sistema integrato di sicurezza urbana	0,00	0,00	0,00	0,00	0,00	0,00	0,00	0,00	0,00	0,00	0,00
<b>Totale MISSIONE 03 - Ordine pubblico e sicurezza</b>	<b>0,00</b>	<b>0,00</b>	<b>0,00</b>	<b>0,00</b>	<b>0,00</b>	<b>0,00</b>	<b>0,00</b>	<b>0,00</b>	<b>0,00</b>	<b>0,00</b>	<b>0,00</b>
<b>04 - MISSIONE 04 - Istruzione e diritto allo studio</b>											
02 - PROGRAMMA 2 - Altri ordini di istruzione non universitaria	0,00	0,00	0,00	0,00	0,00	0,00	0,00	0,00	0,00	0,00	0,00
<b>Totale MISSIONE 04 - Istruzione e diritto allo studio</b>	<b>0,00</b>	<b>0,00</b>	<b>0,00</b>	<b>0,00</b>	<b>0,00</b>	<b>0,00</b>	<b>0,00</b>	<b>0,00</b>	<b>0,00</b>	<b>0,00</b>	<b>0,00</b>



**PROSPETTO DELLE SPESE DI BILANCIO PER MISSIONI, PROGRAMMI E MACROAGGREGATI**  
**SPESE IN CONTO CAPITALE E SPESE PER INCREMENTO DI ATTIVITA' FINANZIARIE PREVISIONI DI**  
**COMPETENZA - PAGAMENTI IN C/COMPETENZA**

Pagina 104

03/05/2022

COMUNE DI DENNO

2021

MISSIONI E PROGRAMMI / MACROAGGREGATI	Tributi in conto capitale a carico dell'ente	Investimenti fissi lordi ed acquisto di terreni	Contributi agli investimenti	Altri trasferimenti in conto capitale	Altre spese in conto capitale	Totale SPESE IN CONTO CAPITALE	Acquisizioni di attività finanziarie	Cessione crediti di breve termine	Cessione crediti di medio- lungo termine	Altre spese per incremento di attività finanziaria	Totale SPESE PER INCREMENTO DI ATTIVITA' FINANZIARIE
	201	202	203	204	205	200	301	302	303	304	300
<b>05 - MISSIONE 05 - Tutela e valorizzazione dei beni e attività culturali</b>											
02 - PROGRAMMA 2 - Attività culturali e interventi diversi nel settore culturale	0,00	0,00	0,00	0,00	0,00	0,00	0,00	0,00	0,00	0,00	0,00
<b>Totale MISSIONE 05 - Tutela e valorizzazione dei beni e attività culturali</b>	<b>0,00</b>	<b>0,00</b>	<b>0,00</b>	<b>0,00</b>	<b>0,00</b>	<b>0,00</b>	<b>0,00</b>	<b>0,00</b>	<b>0,00</b>	<b>0,00</b>	<b>0,00</b>
<b>06 - MISSIONE 06 - Politiche giovanili, sport e tempo libero</b>											
01 - PROGRAMMA 1 - Sport e tempo libero	0,00	0,00	50.350,00	0,00	0,00	50.350,00	0,00	0,00	0,00	0,00	0,00
<b>Totale MISSIONE 06 - Politiche giovanili, sport e tempo libero</b>	<b>0,00</b>	<b>0,00</b>	<b>50.350,00</b>	<b>0,00</b>	<b>0,00</b>	<b>50.350,00</b>	<b>0,00</b>	<b>0,00</b>	<b>0,00</b>	<b>0,00</b>	<b>0,00</b>
<b>08 - MISSIONE 08 - Assetto del territorio ed edilizia abitativa</b>											
01 - PROGRAMMA 1 - Urbanistica e assetto del territorio	0,00	0,00	0,00	0,00	0,00	0,00	0,00	0,00	0,00	0,00	0,00
02 - PROGRAMMA 2 - Edilizia residenziale pubblica e locale e piani di edilizia economico-popolare	0,00	439,20	0,00	0,00	0,00	439,20	0,00	0,00	0,00	0,00	0,00
<b>Totale MISSIONE 08 - Assetto del territorio ed edilizia abitativa</b>	<b>0,00</b>	<b>439,20</b>	<b>0,00</b>	<b>0,00</b>	<b>0,00</b>	<b>439,20</b>	<b>0,00</b>	<b>0,00</b>	<b>0,00</b>	<b>0,00</b>	<b>0,00</b>



**PROSPETTO DELLE SPESE DI BILANCIO PER MISSIONI, PROGRAMMI E MACROAGGREGATI**  
**SPESE IN CONTO CAPITALE E SPESE PER INCREMENTO DI ATTIVITA' FINANZIARIE PREVISIONI DI**  
**COMPETENZA - PAGAMENTI IN C/COMPETENZA**

Pagina 105

COMUNE DI DENNO

2021

03/05/2022

MISSIONI E PROGRAMMI / MACROAGGREGATI	Tributi in conto capitale a carico dell'ente	Investimenti fissi lordi ed acquisto di terreni	Contributi agli investimenti	Altri trasferimenti in conto capitale	Altre spese in conto capitale	Totale SPESE IN CONTO CAPITALE	Acquisizioni di attività finanziarie	Cessione crediti di breve termine	Cessione crediti di medio- lungo termine	Altre spese per incremento di attività finanziaria	Totale SPESE PER INCREMENTO DI ATTIVITA' FINANZIARIE
	201	202	203	204	205	200	301	302	303	304	300
<b>09 - MISSIONE 09 - Sviluppo sostenibile e tutela del territorio e dell'ambiente</b>											
01 - PROGRAMMA 1 - Difesa del suolo	0,00	0,00	0,00	0,00	0,00	0,00	0,00	0,00	0,00	0,00	0,00
02 - PROGRAMMA 2 - Tutela, valorizzazione e recupero ambientale	0,00	0,00	0,00	0,00	0,00	0,00	0,00	0,00	0,00	0,00	0,00
04 - PROGRAMMA 4 - Servizio idrico integrato	0,00	117.417,01	0,00	0,00	0,00	117.417,01	0,00	0,00	0,00	0,00	0,00
05 - PROGRAMMA 5 - Aree protette, parchi naturali, protezione naturalistica e forestazione	0,00	1.464,00	0,00	0,00	0,00	1.464,00	0,00	0,00	0,00	0,00	0,00
<b>Totale MISSIONE 09 - Sviluppo sostenibile e tutela del territorio e dell'ambiente</b>	<b>0,00</b>	<b>118.881,01</b>	<b>0,00</b>	<b>0,00</b>	<b>0,00</b>	<b>118.881,01</b>	<b>0,00</b>	<b>0,00</b>	<b>0,00</b>	<b>0,00</b>	<b>0,00</b>
<b>10 - MISSIONE 10 - Trasporti e diritto alla mobilità'</b>											
05 - PROGRAMMA 5 - Viabilità' e infrastrutture stradali	0,00	76.290,50	0,00	0,00	0,00	76.290,50	0,00	0,00	0,00	0,00	0,00
<b>Totale MISSIONE 10 - Trasporti e diritto alla mobilità'</b>	<b>0,00</b>	<b>76.290,50</b>	<b>0,00</b>	<b>0,00</b>	<b>0,00</b>	<b>76.290,50</b>	<b>0,00</b>	<b>0,00</b>	<b>0,00</b>	<b>0,00</b>	<b>0,00</b>
<b>11 - MISSIONE 11 - Soccorso civile</b>											
01 - PROGRAMMA 1 - Sistema di protezione civile	0,00	0,00	50.000,00	0,00	0,00	50.000,00	0,00	0,00	0,00	0,00	0,00
02 - PROGRAMMA 2 - Interventi a seguito di calamità' naturali	0,00	0,00	0,00	0,00	0,00	0,00	0,00	0,00	0,00	0,00	0,00
<b>Totale MISSIONE 11 - Soccorso civile</b>	<b>0,00</b>	<b>0,00</b>	<b>50.000,00</b>	<b>0,00</b>	<b>0,00</b>	<b>50.000,00</b>	<b>0,00</b>	<b>0,00</b>	<b>0,00</b>	<b>0,00</b>	<b>0,00</b>
<b>12 - MISSIONE 12 - Diritti sociali, politiche sociali e famiglia</b>											
09 - PROGRAMMA 9 - Servizio necroscopico e cimiteriale	0,00	0,00	0,00	0,00	0,00	0,00	0,00	0,00	0,00	0,00	0,00
<b>Totale MISSIONE 12 - Diritti sociali, politiche sociali e famiglia</b>	<b>0,00</b>	<b>0,00</b>	<b>0,00</b>	<b>0,00</b>	<b>0,00</b>	<b>0,00</b>	<b>0,00</b>	<b>0,00</b>	<b>0,00</b>	<b>0,00</b>	<b>0,00</b>



**PROSPETTO DELLE SPESE DI BILANCIO PER MISSIONI, PROGRAMMI E MACROAGGREGATI**  
**SPESE IN CONTO CAPITALE E SPESE PER INCREMENTO DI ATTIVITA' FINANZIARIE PREVISIONI DI**  
**COMPETENZA - PAGAMENTI IN C/COMPETENZA**

Pagina 106

COMUNE DI DENNO

**2021**

03/05/2022

MISSIONI E PROGRAMMI / MACROAGGREGATI	Tributi in conto capitale a carico dell'ente	Investimenti fissi lordi ed acquisto di terreni	Contributi agli investimenti	Altri trasferimenti in conto capitale	Altre spese in conto capitale	Totale SPESE IN CONTO CAPITALE	Acquisizioni di attività finanziarie	Cessione crediti di breve termine	Cessione crediti di medio- lungo termine	Altre spese per incremento di attività finanziaria	Totale SPESE PER INCREMENTO DI ATTIVITA' FINANZIARIE
	201	202	203	204	205	200	301	302	303	304	300
<b>17 - MISSIONE 17 - Energia e diversificazione delle fonti energetiche</b>											
01 - PROGRAMMA 1 - Fonti energetiche	0,00	0,00	0,00	0,00	0,00	0,00	0,00	0,00	0,00	0,00	0,00
<b>Totale MISSIONE 17 - Energia e diversificazione delle fonti energetiche</b>	<b>0,00</b>	<b>0,00</b>	<b>0,00</b>	<b>0,00</b>	<b>0,00</b>	<b>0,00</b>	<b>0,00</b>	<b>0,00</b>	<b>0,00</b>	<b>0,00</b>	<b>0,00</b>
<b>20 - MISSIONE 20 - Fondi e accantonamenti</b>											
03 - PROGRAMMA 3 - Altri fondi	0,00	0,00	0,00	0,00	0,00	0,00	0,00	0,00	0,00	0,00	0,00
<b>Totale MISSIONE 20 - Fondi e accantonamenti</b>	<b>0,00</b>	<b>0,00</b>	<b>0,00</b>	<b>0,00</b>	<b>0,00</b>	<b>0,00</b>	<b>0,00</b>	<b>0,00</b>	<b>0,00</b>	<b>0,00</b>	<b>0,00</b>
<b>Totale Macroaggregati</b>	<b>0,00</b>	<b>206.496,37</b>	<b>100.350,00</b>	<b>0,00</b>	<b>0,00</b>	<b>306.846,37</b>	<b>0,00</b>	<b>0,00</b>	<b>0,00</b>	<b>0,00</b>	<b>0,00</b>



**PROSPETTO DELLE SPESE DI BILANCIO PER MISSIONI, PROGRAMMI E MACROAGGREGATI**  
**SPESE IN CONTO CAPITALE E SPESE PER INCREMENTO DI ATTIVITA' FINANZIARIE PREVISIONI DI**  
**COMPETENZA - PAGAMENTI IN C/RESIDUI**

Pagina 107

COMUNE DI DENNO

2021

03/05/2022

MISSIONI E PROGRAMMI / MACROAGGREGATI	Tributi in conto capitale a carico dell'ente	Investimenti fissi lordi ed acquisto di terreni	Contributi agli investimenti	Altri trasferimenti in conto capitale	Altre spese in conto capitale	Totale SPESE IN CONTO CAPITALE	Acquisizioni di attività finanziarie	Cessione crediti di breve termine	Cessione crediti di medio- lungo termine	Altre spese per incremento di attività finanziaria	Totale SPESE PER INCREMENTO DI ATTIVITA' FINANZIARIE
	201	202	203	204	205	200	301	302	303	304	300
<b>01 - MISSIONE 01 - Servizi istituzionali e generali, di gestione</b>											
01 - PROGRAMMA 1 - Organi istituzionali	0,00	0,00	0,00	0,00	0,00	0,00	0,00	0,00	0,00	0,00	0,00
02 - PROGRAMMA 2 - Segreteria generale	0,00	7.076,00	0,00	0,00	0,00	7.076,00	0,00	0,00	0,00	0,00	0,00
03 - PROGRAMMA 3 - Gestione economica, finanziaria, programmazione, provveditorato	0,00	0,00	0,00	0,00	0,00	0,00	0,00	0,00	0,00	0,00	0,00
05 - PROGRAMMA 5 - Gestione dei beni demaniali e patrimoniali	0,00	0,00	0,00	0,00	0,00	0,00	0,00	0,00	0,00	0,00	0,00
06 - PROGRAMMA 6 - Ufficio tecnico	0,00	608,78	0,00	0,00	0,00	608,78	0,00	0,00	0,00	0,00	0,00
08 - PROGRAMMA 8 - Statistica e sistemi informativi	0,00	0,00	0,00	0,00	0,00	0,00	0,00	0,00	0,00	0,00	0,00
11 - PROGRAMMA 11 - Altri servizi generali	0,00	0,00	0,00	0,00	0,00	0,00	0,00	0,00	0,00	0,00	0,00
<b>Totale MISSIONE 01 - Servizi istituzionali e generali, di gestione</b>	<b>0,00</b>	<b>7.684,78</b>	<b>0,00</b>	<b>0,00</b>	<b>0,00</b>	<b>7.684,78</b>	<b>0,00</b>	<b>0,00</b>	<b>0,00</b>	<b>0,00</b>	<b>0,00</b>
<b>03 - MISSIONE 03 - Ordine pubblico e sicurezza</b>											
02 - PROGRAMMA 2 - Sistema integrato di sicurezza urbana	0,00	0,00	0,00	0,00	0,00	0,00	0,00	0,00	0,00	0,00	0,00
<b>Totale MISSIONE 03 - Ordine pubblico e sicurezza</b>	<b>0,00</b>	<b>0,00</b>	<b>0,00</b>	<b>0,00</b>	<b>0,00</b>	<b>0,00</b>	<b>0,00</b>	<b>0,00</b>	<b>0,00</b>	<b>0,00</b>	<b>0,00</b>
<b>04 - MISSIONE 04 - Istruzione e diritto allo studio</b>											
02 - PROGRAMMA 2 - Altri ordini di istruzione non universitaria	0,00	5.092,89	3.416,00	0,00	0,00	8.508,89	0,00	0,00	0,00	0,00	0,00
<b>Totale MISSIONE 04 - Istruzione e diritto allo studio</b>	<b>0,00</b>	<b>5.092,89</b>	<b>3.416,00</b>	<b>0,00</b>	<b>0,00</b>	<b>8.508,89</b>	<b>0,00</b>	<b>0,00</b>	<b>0,00</b>	<b>0,00</b>	<b>0,00</b>



**PROSPETTO DELLE SPESE DI BILANCIO PER MISSIONI, PROGRAMMI E MACROAGGREGATI**  
**SPESE IN CONTO CAPITALE E SPESE PER INCREMENTO DI ATTIVITA' FINANZIARIE PREVISIONI DI**  
**COMPETENZA - PAGAMENTI IN C/RESIDUI**

Pagina 108

COMUNE DI DENNO

**2021**

03/05/2022

MISSIONI E PROGRAMMI / MACROAGGREGATI	Tributi in conto capitale a carico dell'ente	Investimenti fissi lordi ed acquisto di terreni	Contributi agli investimenti	Altri trasferimenti in conto capitale	Altre spese in conto capitale	Totale SPESE IN CONTO CAPITALE	Acquisizioni di attività finanziarie	Cessione crediti di breve termine	Cessione crediti di medio- lungo termine	Altre spese per incremento di attività finanziaria	Totale SPESE PER INCREMENTO DI ATTIVITA' FINANZIARIE
	201	202	203	204	205	200	301	302	303	304	300
<b>05 - MISSIONE 05 - Tutela e valorizzazione dei beni e attività culturali</b>											
02 - PROGRAMMA 2 - Attività culturali e interventi diversi nel settore culturale	0,00	0,00	0,00	0,00	0,00	0,00	0,00	0,00	0,00	0,00	0,00
<b>Totale MISSIONE 05 - Tutela e valorizzazione dei beni e attività culturali</b>	<b>0,00</b>	<b>0,00</b>	<b>0,00</b>	<b>0,00</b>	<b>0,00</b>	<b>0,00</b>	<b>0,00</b>	<b>0,00</b>	<b>0,00</b>	<b>0,00</b>	<b>0,00</b>
<b>06 - MISSIONE 06 - Politiche giovanili, sport e tempo libero</b>											
01 - PROGRAMMA 1 - Sport e tempo libero	0,00	0,00	0,00	0,00	0,00	0,00	0,00	0,00	0,00	0,00	0,00
<b>Totale MISSIONE 06 - Politiche giovanili, sport e tempo libero</b>	<b>0,00</b>	<b>0,00</b>	<b>0,00</b>	<b>0,00</b>	<b>0,00</b>	<b>0,00</b>	<b>0,00</b>	<b>0,00</b>	<b>0,00</b>	<b>0,00</b>	<b>0,00</b>
<b>08 - MISSIONE 08 - Assetto del territorio ed edilizia abitativa</b>											
01 - PROGRAMMA 1 - Urbanistica e assetto del territorio	0,00	0,00	0,00	0,00	0,00	0,00	0,00	0,00	0,00	0,00	0,00
02 - PROGRAMMA 2 - Edilizia residenziale pubblica e locale e piani di edilizia economico-popolare	0,00	0,00	0,00	0,00	0,00	0,00	0,00	0,00	0,00	0,00	0,00
<b>Totale MISSIONE 08 - Assetto del territorio ed edilizia abitativa</b>	<b>0,00</b>	<b>0,00</b>	<b>0,00</b>	<b>0,00</b>	<b>0,00</b>	<b>0,00</b>	<b>0,00</b>	<b>0,00</b>	<b>0,00</b>	<b>0,00</b>	<b>0,00</b>





**PROSPETTO DELLE SPESE DI BILANCIO PER MISSIONI, PROGRAMMI E MACROAGGREGATI**  
**SPESE IN CONTO CAPITALE E SPESE PER INCREMENTO DI ATTIVITA' FINANZIARIE PREVISIONI DI**  
**COMPETENZA - PAGAMENTI IN C/RESIDUI**

Pagina 109

03/05/2022

COMUNE DI DENNO

2021

MISSIONI E PROGRAMMI / MACROAGGREGATI	Tributi in conto capitale a carico dell'ente	Investimenti fissi lordi ed acquisto di terreni	Contributi agli investimenti	Altri trasferimenti in conto capitale	Altre spese in conto capitale	Totale SPESE IN CONTO CAPITALE	Acquisizioni di attività finanziarie	Cessione crediti di breve termine	Cessione crediti di medio- lungo termine	Altre spese per incremento di attività finanziaria	Totale SPESE PER INCREMENTO DI ATTIVITA' FINANZIARIE
	201	202	203	204	205	200	301	302	303	304	300
<b>09 - MISSIONE 09 - Sviluppo sostenibile e tutela del territorio e dell'ambiente</b>											
01 - PROGRAMMA 1 - Difesa del suolo	0,00	0,00	0,00	0,00	0,00	0,00	0,00	0,00	0,00	0,00	0,00
02 - PROGRAMMA 2 - Tutela, valorizzazione e recupero ambientale	0,00	0,00	0,00	0,00	0,00	0,00	0,00	0,00	0,00	0,00	0,00
04 - PROGRAMMA 4 - Servizio idrico integrato	0,00	193.236,37	0,00	0,00	0,00	193.236,37	0,00	0,00	0,00	0,00	0,00
05 - PROGRAMMA 5 - Aree protette, parchi naturali, protezione naturalistica e forestazione	0,00	8.199,25	0,00	0,00	0,00	8.199,25	0,00	0,00	0,00	0,00	0,00
<b>Totale MISSIONE 09 - Sviluppo sostenibile e tutela del territorio e dell'ambiente</b>	<b>0,00</b>	<b>201.435,62</b>	<b>0,00</b>	<b>0,00</b>	<b>0,00</b>	<b>201.435,62</b>	<b>0,00</b>	<b>0,00</b>	<b>0,00</b>	<b>0,00</b>	<b>0,00</b>
<b>10 - MISSIONE 10 - Trasporti e diritto alla mobilità'</b>											
05 - PROGRAMMA 5 - Viabilità' e infrastrutture stradali	0,00	78.893,12	0,00	0,00	0,00	78.893,12	0,00	0,00	0,00	0,00	0,00
<b>Totale MISSIONE 10 - Trasporti e diritto alla mobilità'</b>	<b>0,00</b>	<b>78.893,12</b>	<b>0,00</b>	<b>0,00</b>	<b>0,00</b>	<b>78.893,12</b>	<b>0,00</b>	<b>0,00</b>	<b>0,00</b>	<b>0,00</b>	<b>0,00</b>
<b>11 - MISSIONE 11 - Soccorso civile</b>											
01 - PROGRAMMA 1 - Sistema di protezione civile	0,00	5.435,54	0,00	0,00	0,00	5.435,54	0,00	0,00	0,00	0,00	0,00
02 - PROGRAMMA 2 - Interventi a seguito di calamità' naturali	0,00	0,00	0,00	0,00	0,00	0,00	0,00	0,00	0,00	0,00	0,00
<b>Totale MISSIONE 11 - Soccorso civile</b>	<b>0,00</b>	<b>5.435,54</b>	<b>0,00</b>	<b>0,00</b>	<b>0,00</b>	<b>5.435,54</b>	<b>0,00</b>	<b>0,00</b>	<b>0,00</b>	<b>0,00</b>	<b>0,00</b>
<b>12 - MISSIONE 12 - Diritti sociali, politiche sociali e famiglia</b>											
09 - PROGRAMMA 9 - Servizio necroscopico e cimiteriale	0,00	0,00	0,00	0,00	0,00	0,00	0,00	0,00	0,00	0,00	0,00
<b>Totale MISSIONE 12 - Diritti sociali, politiche sociali e famiglia</b>	<b>0,00</b>	<b>0,00</b>	<b>0,00</b>	<b>0,00</b>	<b>0,00</b>	<b>0,00</b>	<b>0,00</b>	<b>0,00</b>	<b>0,00</b>	<b>0,00</b>	<b>0,00</b>



**PROSPETTO DELLE SPESE DI BILANCIO PER MISSIONI, PROGRAMMI E MACROAGGREGATI**  
**SPESE IN CONTO CAPITALE E SPESE PER INCREMENTO DI ATTIVITA' FINANZIARIE PREVISIONI DI**  
**COMPETENZA - PAGAMENTI IN C/RESIDUI**

Pagina 110

COMUNE DI DENNO

**2021**

03/05/2022

MISSIONI E PROGRAMMI / MACROAGGREGATI	Tributi in conto capitale a carico dell'ente	Investimenti fissi lordi ed acquisto di terreni	Contributi agli investimenti	Altri trasferimenti in conto capitale	Altre spese in conto capitale	Totale SPESE IN CONTO CAPITALE	Acquisizioni di attività finanziarie	Cessione crediti di breve termine	Cessione crediti di medio- lungo termine	Altre spese per incremento di attività finanziaria	Totale SPESE PER INCREMENTO DI ATTIVITA' FINANZIARIE
	201	202	203	204	205	200	301	302	303	304	300
<b>17 - MISSIONE 17 - Energia e diversificazione delle fonti energetiche</b>											
01 - PROGRAMMA 1 - Fonti energetiche	0,00	0,00	0,00	0,00	0,00	0,00	0,00	0,00	0,00	0,00	0,00
<b>Totale MISSIONE 17 - Energia e diversificazione delle fonti energetiche</b>	<b>0,00</b>	<b>0,00</b>	<b>0,00</b>	<b>0,00</b>	<b>0,00</b>	<b>0,00</b>	<b>0,00</b>	<b>0,00</b>	<b>0,00</b>	<b>0,00</b>	<b>0,00</b>
<b>20 - MISSIONE 20 - Fondi e accantonamenti</b>											
03 - PROGRAMMA 3 - Altri fondi	0,00	0,00	0,00	0,00	0,00	0,00	0,00	0,00	0,00	0,00	0,00
<b>Totale MISSIONE 20 - Fondi e accantonamenti</b>	<b>0,00</b>	<b>0,00</b>	<b>0,00</b>	<b>0,00</b>	<b>0,00</b>	<b>0,00</b>	<b>0,00</b>	<b>0,00</b>	<b>0,00</b>	<b>0,00</b>	<b>0,00</b>
<b>Totale Macroaggregati</b>	<b>0,00</b>	<b>298.541,95</b>	<b>3.416,00</b>	<b>0,00</b>	<b>0,00</b>	<b>301.957,95</b>	<b>0,00</b>	<b>0,00</b>	<b>0,00</b>	<b>0,00</b>	<b>0,00</b>



TITOLI E TIPOLOGIE DI ENTRATA		Anno 2022		Anno 2023		Anni successivi
		Previsioni di competenza	Accertamenti	Previsioni di competenza del bilancio pluriennale	Accertamenti	Accertamenti
10101	<b>TITOLO 1 - Entrate correnti di natura tributaria, contributiva e perequativa</b>					
10000	Tipologia 101 - Imposte tasse e proventi assimilati	325.200,00	0,00	325.200,00	0,00	0,00
	<b>Totale TITOLO 1 - Entrate correnti di natura tributaria, contributiva e perequativa</b>	<b>325.200,00</b>	<b>0,00</b>	<b>325.200,00</b>	<b>0,00</b>	<b>0,00</b>
	<b>TITOLO 2 - Trasferimenti correnti</b>					
20101	Tipologia 101 - Trasferimenti correnti da Amministrazioni pubbliche	508.402,00	0,00	508.402,00	0,00	0,00
20103	Tipologia 103 - Trasferimenti correnti da Imprese	1.500,00	0,00	1.500,00	0,00	0,00
20000	<b>Totale TITOLO 2 - Trasferimenti correnti</b>	<b>509.902,00</b>	<b>0,00</b>	<b>509.902,00</b>	<b>0,00</b>	<b>0,00</b>
	<b>TITOLO 3 - Entrate extratributarie</b>					
30100	Tipologia 100 - Vendita di beni e servizi e proventi derivanti dalla gestione dei beni	411.203,56	65.799,56	361.500,00	11.776,00	7.000,00
30200	Tipologia 200 - Proventi derivanti dall'attività di controllo e repressione delle irregolarità e degli illeciti	1.500,00	0,00	1.500,00	0,00	0,00
30300	Tipologia 300 - Interessi attivi	1.000,00	0,00	1.000,00	0,00	0,00
30400	Tipologia 400 - Altre entrate da redditi da capitale	200,00	0,00	200,00	0,00	0,00
30500	Tipologia 500 - Rimborsi e altre entrate correnti	12.100,00	0,00	12.100,00	0,00	0,00
30000	<b>Totale TITOLO 3 - Entrate extratributarie</b>	<b>426.003,56</b>	<b>65.799,56</b>	<b>376.300,00</b>	<b>11.776,00</b>	<b>7.000,00</b>
	<b>TITOLO 4 - Entrate in conto capitale</b>					
40200	Tipologia 200 - Contributi agli investimenti	1.477.410,38	640.520,45	117.000,00	0,00	0,00
40400	Tipologia 400 - Entrate da alienazione di beni materiali e immateriali	283.408,62	122.695,70	22.000,00	0,00	0,00
40500	Tipologia 500 - Altre entrate in conto capitale	0,00	0,00	0,00	0,00	0,00
40000	<b>Totale TITOLO 4 - Entrate in conto capitale</b>	<b>1.760.819,00</b>	<b>763.216,15</b>	<b>139.000,00</b>	<b>0,00</b>	<b>0,00</b>
	<b>TITOLO 5 - Entrate da riduzione di attività finanziarie</b>					
50100	Tipologia 100 - Alienazione di attività finanziarie	0,00	0,00	0,00	0,00	0,00
50000	<b>Totale TITOLO 5 - Entrate da riduzione di attività finanziarie</b>	<b>0,00</b>	<b>0,00</b>	<b>0,00</b>	<b>0,00</b>	<b>0,00</b>
	<b>TITOLO 9 - Entrate per conto terzi e partite di giro</b>					
90100	Tipologia 100 - Entrate per partite di giro	470.050,00	0,00	470.050,00	0,00	0,00
90200	Tipologia 200 - Entrate per conto terzi	40.000,00	0,00	40.000,00	0,00	0,00
90000	<b>Totale TITOLO 9 - Entrate per conto terzi e partite di giro</b>	<b>510.050,00</b>	<b>0,00</b>	<b>510.050,00</b>	<b>0,00</b>	<b>0,00</b>
	<b>Totale Accertamenti</b>	<b>3.531.974,56</b>	<b>829.015,71</b>	<b>1.860.452,00</b>	<b>11.776,00</b>	<b>7.000,00</b>



TITOLI E MACROAGGREGATI DI SPESA		Anno 2022		Anno 2023		Anni successivi
		Previsioni di competenza	Impegni	Previsioni di competenza del bilancio pluriennale	Impegni	Impegni
<b>TITOLO 1 - Spese correnti</b>						
101	Macroaggregato 1 - Redditi da lavoro dipendente	577.593,32	39.101,63	511.842,00	0,00	0,00
102	Macroaggregato 2 - Imposte e tasse a carico dell'ente	62.550,00	0,00	62.550,00	0,00	0,00
103	Macroaggregato 3 - Acquisto di beni e servizi	498.806,00	47.805,49	487.520,00	4.879,00	1.830,00
104	Macroaggregato 4 - Trasferimenti correnti	56.395,00	5.371,00	48.500,00	0,00	0,00
107	Macroaggregato 7 - Interessi passivi	200,00	0,00	200,00	0,00	0,00
109	Macroaggregato 9 - Rimborsi e poste correttive delle entrate	3.000,00	0,00	3.000,00	0,00	0,00
110	Macroaggregato 10 - Altre spese correnti	57.482,87	0,00	58.710,00	0,00	0,00
100	<b>Totale TITOLO 1 - Spese correnti</b>	<b>1.256.027,19</b>	<b>92.278,12</b>	<b>1.172.322,00</b>	<b>4.879,00</b>	<b>1.830,00</b>
<b>TITOLO 2 - Spese in conto capitale</b>						
202	Macroaggregato 2 - Investimenti fissi lordi e acquisto di terreni	1.549.220,00	701.016,67	127.000,00	0,00	0,00
203	Macroaggregato 3 - Contributi agli investimenti	306.000,00	169.525,00	12.000,00	0,00	0,00
205	Macroaggregato 5 - Altre spese in conto capitale	0,00	0,00	0,00	0,00	0,00
200	<b>Totale TITOLO 2 - Spese in conto capitale</b>	<b>1.855.220,00</b>	<b>870.541,67</b>	<b>139.000,00</b>	<b>0,00</b>	<b>0,00</b>
<b>TITOLO 4 - Rimborso di prestiti</b>						
403	Macroaggregato 3 - Rimborso mutui e altri finanziamenti a medio lungo termine	39.080,00	0,00	39.080,00	0,00	0,00
400	<b>Totale TITOLO 4 - Rimborso di prestiti</b>	<b>39.080,00</b>	<b>0,00</b>	<b>39.080,00</b>	<b>0,00</b>	<b>0,00</b>
<b>TITOLO 5 - Chiusura anticipazioni da istituto tesoriere/cassiere</b>						
501	Macroaggregato 1 - Chiusura Anticipazioni ricevute da istituto tesoriere/cassiere	1.000.000,00	0,00	1.000.000,00	0,00	0,00
500	<b>Totale TITOLO 5 - Chiusura anticipazioni da istituto tesoriere/cassiere</b>	<b>1.000.000,00</b>	<b>0,00</b>	<b>1.000.000,00</b>	<b>0,00</b>	<b>0,00</b>
701	Macroaggregato 1 - Uscite per partite di giro	470.050,00	0,00	470.050,00	0,00	0,00
702	Macroaggregato 2 - Uscite per conto terzi	40.000,00	0,00	40.000,00	0,00	0,00
<b>Totale Impegni</b>		<b>4.660.377,19</b>	<b>962.819,79</b>	<b>2.860.452,00</b>	<b>4.879,00</b>	<b>1.830,00</b>



# TABELLA DEI PARAMETRI OBIETTIVI PER I COMUNI AI FINI DELL'ACCERTAMENTO DELLA CONDIZIONE DI ENTE STRUTTURALMENTE DEFICITARIO

Pagina 16

17/05/2022

Esercizio 2021

COMUNE DI DENNO

Prov. TN

P1	Indicatore 1.1 (Incidenza spese rigide - ripiano disavanzo, personale e debito - su entrate correnti) maggiore del 48%		NO
P2	Indicatore 2.8 (Incidenza degli incassi delle entrate proprie sulle previsioni definitive di parte corrente) minore del 22%		NO
P3	Indicatore 3.2 (Anticipazioni chiuse solo contabilmente) maggiore di 0%		NO
P4	Indicatore 10.3 (Sostenibilita' debiti finanziari) maggiore del 16%		NO
P5	Indicatore 12.4 (Sostenibilita' disavanzo effettivamente a carico dell'esercizio) maggiore del 1,20%		NO
P6	Indicatore 13.1 (Debiti riconosciuti e finanziati) maggiore del 1%		NO
P7	[Indicatore 13.2 (Debiti in corso di riconoscimento) + Indicatore 13.3 (Debiti riconosciuti e in corso di finanziamento)] maggiore dello 0,60%		NO
P8	Indicatore concernente l'effettiva capacita' di riscossione (riferito al totale delle entrate) minore del 47%		NO

Gli enti locali che presentano almeno la metà dei parametri deficitari (la condizione "SI" identifica il parametro deficitario) sono strutturalmente deficitari ai sensi dell'articolo 242, comma 1, Tuel.

Sulla base dei parametri suindicati l'ente è da considerarsi in condizioni strutturalmente deficitarie		NO
--	--	----

## ALLEGATO

**COMUNE DI DENNO**  
**Provincia di TRENTO**

### **ELENCO DELLE SPESE DI RAPPRESENTANZA SOSTENUTE DAGLI ORGANI DI GOVERNO DELL'ENTE NELL'ANNO 2021**

*(articolo 16, comma 26, del decreto legge 13 agosto 2011, n. 138)*

Delibera di approvazione regolamento di contabilità del Comune di Denno, approvato con deliberazione del Consiglio comunale n. 29 del 30/12/2021 e ss.mm.  
*(Indicare gli estremi del regolamento dell'ente (se risulta adottato) che disciplina le spese di rappresentanza)*

**SPESE DI RAPPRESENTANZA SOSTENUTE NELL'ANNO 2021<sup>1</sup>**

<b>Descrizione dell'oggetto della spesa</b>	<b>Occasione in cui la spesa è stata sostenuta</b>	<b>Importo della spesa</b>
N. 2 Corone di alloro	Commemorazione dei Caduti in Guerra.	160,00
<b>Totale delle spese sostenute</b>		<b>160,00 €</b>

DATA

IL SEGRETARIO GENERALE  
dott. Rizzi Michele




IL RESPONSABILE DEL SERVIZIO FINANZIARIO  
dott. Paoli Eric



L'ORGANO DI REVISIONE ECONOMICO FINANZIARIO<sup>2</sup>

dott. Camanini Cristina



(1) Ai fini dell'elencazione si richiamano i seguenti principi e criteri generali desunti dal consolidato orientamento della giurisprudenza:

- stretta correlazione con le finalità istituzionali dell'ente ;
- sussistenza di elementi che richiedano una proiezione esterna delle attività dell'ente per il migliore perseguimento dei propri fini istituzionali;
- rigorosa motivazione con riferimento allo specifico interesse istituzionale perseguito, alla dimostrazione del rapporto tra l'attività dell'ente e la spesa erogata, nonché alla qualificazione del soggetto destinatario dell'occasione della spesa;
- rispondenza a criteri di ragionevolezza e di congruità rispetto ai fini.

(2) E' richiesta la sottoscrizione di almeno due componenti del collegio, sempreché il regolamento di contabilità non preveda la presenza di tutti i componenti per il funzionamento, ovvero dell'unico revisore nei casi in cui l'organo sia costituito da un solo revisore.





# COMUNE DI DENNO

## PROVINCIA DI TRENTO

### CONTO DEL BILANCIO - RIACCERTAMENTO RESIDUI ATTIVI ANNO 2021 - MINORI ENTRATE - Tipi variazione: INS

Capitolo	PDC Fin		Descrizione Capitolo				Previsione	Accertamenti	Reversali		
Cod. Bilancio											
	Accertamento: Tipo/Cod/Sub/Anno				Descrizione Accertamento			Importo	Reversali	Da Riportare	
	Atto				Codice	Motivo					Eliminato
Titolo 2                    TRASFERIMENTI CORRENTI											
700 0 2018	E.2.01.03.0		CONTRIBUTO BANCHE O ASSOCIAZIONI A FINANZIAMENTO PIANO GIOVANI				2.100,00	0,00	0,00		
2.0103											
	D	044		2018	CONTRIBUTO BANCHE LOCALI PER REALIZZAZIONE POG 2018			0,00	0,00	0,00	-2.100,00
	DCONS21 del 31/12/2021				INS	Insussistenza					-2.100,00
Totale Titolo 2					TOTALE CAPITOLI			2.100,00	0,00	0,00	
					TOTALE ACCERTAMENTI				0,00	0,00	0,00
Titolo 3                    ENTRATE EXTRATRIBUTARIE											
400 0 2018	E.3.01.01.0		PROVENTI DAL SERVIZIO RACCOLTA ACQUE DI RIFIUTO				1.029,34	0,00	0,00		
3.0100											
	D	300		2018	RUOLO 2018 FOGNATURA			0,00	0,00	0,00	-1.029,34
	DCONS21 del 31/12/2021				INS	Insussistenza					-1.029,34
405 0 2018	E.3.01.01.0		PROVENTI VARI DELL'ACQUEDOTTO COMUNALE.				1.048,30	0,00	0,00		
3.0100											
	D	302		2018	RUOLO 2018 ACQUEDOTTO POTABILE			0,00	0,00	0,00	-1.048,30
	DCONS21 del 31/12/2021				INS	Insussistenza					-1.048,30
430 0 2018	E.3.01.01.0		PROVENTI DEL SERVIZIO DEPURAZIONE ACQUE				1.566,96	0,00	0,00		
3.0100											
	D	026		2018	APPROVAZIONE RUOLO SERVIZIO DEPURAZIONE - CONSUMI ANNO 2017			0,00	0,00	0,00	-1.566,96
	DCONS21 del 31/12/2021				INS	Insussistenza					-1.566,96
Totale Titolo 3					TOTALE CAPITOLI			3.644,60	0,00	0,00	
					TOTALE ACCERTAMENTI				0,00	0,00	0,00
Titolo 4                    ENTRATE IN CONTO CAPITALE											
1052 0 2017	E.4.02.01.0		TRASFERIMENTO PAT LAVORI PREVENZIONE LOC. LUZANA				19.403,00	18.605,62	0,00		
4.0200											
	D	182		2017	LAVORI DI SOMMA URGENZA PER LA SISTEMAZIONE DELLA STRADA COMUNALE			18.605,62	0,00	18.605,62	-797,38

Capitolo	PDC Fin	Descrizione Capitolo			Previsione	Accertamenti	Reversali		
Cod. Bilancio									
	Accertamento: Tipo/Cod/Sub/Anno		Descrizione Accertamento			Importo	Reversali	Da Riportare	
	Atto		Codice	Motivo					Eliminato
	DCONS21 del 31/12/2021		INS	Insussistenza					-797,38
Totale Titolo 4			TOTALE CAPITOLI			19.403,00	18.605,62	0,00	
			TOTALE ACCERTAMENTI				18.605,62	0,00	18.605,62
TOTALI GENERALI			TOTALE CAPITOLI			25.147,60	18.605,62	0,00	
			TOTALE ACCERTAMENTI				18.605,62	0,00	18.605,62



# COMUNE DI DENNO

## PROVINCIA DI TRENTO

### CONTO DEL BILANCIO - RIACCERTAMENTO RESIDUI PASSIVI ANNO 2021 - MINORI USCITE - Tipi variazione: INS

Capitolo	PDC Fin	Descrizione Capitolo					Previsione	Impegni	Mandati	Da Riportare	Eliminato	
Cod. Bilancio												
	Impegno: Tipo/Cod/Sub/Anno					Descrizione Impegno		Importo	Mandati	Da Riportare	Eliminato	
	Atto					Codice	Motivo				Eliminato	
Titolo 1Altri servizi generali												
150 3 2020	U.1.03.02.1	SERVIZI INFORMATICI E TELECOMUNICAZIONI					2.541,43	2.541,41	0,00	2.541,41	0,02	
01.11.1												
	D	0618		2020	SERVIZIO PER N. 14 ACCOUNT DI POSTA ELETTRONICA PROFILO BASE ANNO			0,00	0,00	0,00	-0,02	
	DCONS21 del 31/12/2021					INS	Insussistenza				-0,02	
341 0 2020	U.1.04.01.0	TRASFERIMENTO AL COMUNE DI SANZENO PER COMANDO DIPENDENTE - SERVIZIO TECNICO					624,53	0,00	0,00	0,00	624,53	
01.06.1												
	D	0765		2020	ASSUNZIONE IN COMANDO DIPENDENTE RUDI TONELLI NELLA FIGURA DI			0,00	0,00	0,00	-624,53	
	DCONS21 del 31/12/2021					INS	Insussistenza				-624,53	
Totale Titolo 1						TOTALE CAPITOLI		3.165,96	2.541,41	0,00	2.541,41	624,55
						TOTALE IMPEGNI			0,00	0,00	0,00	-624,55
Titolo 2Altri ordini di istruzione non universitaria												
3350 0 2014	U.2.02.01.0	REALIZZAZIONE POLO SCOLASTICO - II LOTTO					7.485,92	0,00	0,00	0,00	7.485,92	
04.02.2												
	D	0282		2014	REALIZZAZIONE NUOVO POLO SCOLASTICO DI DENNO COMPRENDENTE			0,00	0,00	0,00	-7.485,92	
	DCONS21 del 31/12/2021					INS	Insussistenza				-7.485,92	
Totale Titolo 2						TOTALE CAPITOLI		7.485,92	0,00	0,00	0,00	7.485,92
						TOTALE IMPEGNI			0,00	0,00	0,00	-7.485,92
TOTALI GENERALI						TOTALE CAPITOLI		10.651,88	2.541,41	0,00	2.541,41	8.110,47
						TOTALE IMPEGNI			0,00	0,00	0,00	-8.110,47



# COMUNE DI DENNO

## PROVINCIA DI TRENTO

### CONTO DEL BILANCIO - ELENCO RESIDUI ATTIVI E PASSIVI ANNO 2021

Cod. Bilancio	Anno	Descrizione	Da Riportare
<b>PARTE ENTRATA</b>			
<b>Titolo 1 ENTRATE CORRENTI DI NATURA TRIBUTARIA, CONTRIBUTIVA E PEREQUATIVA</b>			
<b>Tipologia 101 Imposte tasse e proventi assimilati</b>			
1.0101.00	2019	Imposte tasse e proventi assimilati	446,00
1.0101.00	2020	Imposte tasse e proventi assimilati	20.802,06
<b>Totale 1.0101.00</b>			<b>21.248,06</b>
<b>Totale Titolo 1</b>			<b>21.248,06</b>
<b>Titolo 2 TRASFERIMENTI CORRENTI</b>			
<b>Tipologia 101 Trasferimenti correnti da Amministrazioni pubbliche</b>			
2.0101.00	2019	Trasferimenti correnti da Amministrazioni pubbliche	9.235,44
2.0101.00	2020	Trasferimenti correnti da Amministrazioni pubbliche	80.320,42
<b>Totale 2.0101.00</b>			<b>89.555,86</b>
<b>Totale Titolo 2</b>			<b>89.555,86</b>
<b>Titolo 3 ENTRATE EXTRATRIBUTARIE</b>			
<b>Tipologia 100 Vendita di beni e servizi e proventi derivanti dalla gestione dei beni</b>			
3.0100.00	2019	Vendita di beni e servizi e proventi derivanti dalla gestione dei beni	5.288,71
3.0100.00	2020	Vendita di beni e servizi e proventi derivanti dalla gestione dei beni	18.714,13
<b>Totale 3.0100.00</b>			<b>24.002,84</b>
<b>Tipologia 500 Rimborsi e altre entrate correnti</b>			
3.0500.00	2020	Rimborsi e altre entrate correnti	159,78
<b>Totale 3.0500.00</b>			<b>159,78</b>
<b>Totale Titolo 3</b>			<b>24.162,62</b>
<b>Titolo 4 ENTRATE IN CONTO CAPITALE</b>			
<b>Tipologia 200 Contributi agli investimenti</b>			
4.0200.00	2016	Contributi agli investimenti	14.668,04
4.0200.00	2017	Contributi agli investimenti	18.605,62
4.0200.00	2018	Contributi agli investimenti	395.392,00
4.0200.00	2019	Contributi agli investimenti	383.973,84
4.0200.00	2020	Contributi agli investimenti	16.056,18

Cod. Bilancio	Anno	Descrizione	Da Riportare
<b>Totale 4.0200.00</b>			<b>828.695,68</b>
<b>Tipologia 400 Entrate da alienazione di beni materiali e immateriali</b>			
4.0400.00	2020	Entrate da alienazione di beni materiali e immateriali	16.875,25
<b>Totale 4.0400.00</b>			<b>16.875,25</b>
<b>Tipologia 500 Altre entrate in conto capitale</b>			
4.0500.00	2007	Altre entrate in conto capitale	1.797,63
<b>Totale 4.0500.00</b>			<b>1.797,63</b>
<b>Totale Titolo 4</b>			<b>847.368,56</b>
<b>Titolo 9 ENTRATE PER CONTO TERZI E PARTITE DI GIRO</b>			
<b>Tipologia 100 Entrate per partite di giro</b>			
9.0100.00	2010	Entrate per partite di giro	900,00
9.0100.00	2014	Entrate per partite di giro	700,68
9.0100.00	2015	Entrate per partite di giro	181,65
9.0100.00	2016	Entrate per partite di giro	3.377,97
9.0100.00	2020	Entrate per partite di giro	903,45
<b>Totale 9.0100.00</b>			<b>6.063,75</b>
<b>Tipologia 200 Entrate per conto terzi</b>			
9.0200.00	2016	Entrate per conto terzi	462,58
9.0200.00	2019	Entrate per conto terzi	66,15
9.0200.00	2020	Entrate per conto terzi	525,00
			<b>989.452,58</b>
<b>Totale 9.0200.00</b>			<b>1.053,73</b>
<b>Totale Titolo 9</b>			<b>7.117,48</b>
<b>Totale PARTE ENTRATA</b>			<b>989.452,58</b>

Cod. Bilancio	Anno	Descrizione	Da Riportare
<b>PARTE USCITA</b>			
<b>Missione 1</b>		<b>Servizi istituzionali e generali e di gestione</b>	
<b>Programma 1</b>		<b>Organi istituzionali</b>	
<b>Titolo 1</b>		<b>SPESE CORRENTI</b>	
01.01.1	2020	Organi istituzionali	1.198,80
<b>Totale 01.01.1</b>			<b>1.198,80</b>
<b>Totale 01.01.0</b>			<b>1.198,80</b>
<b>Programma 4</b>		<b>Gestione delle entrate tributarie e servizi fiscali</b>	
<b>Titolo 1</b>		<b>SPESE CORRENTI</b>	
01.04.1	2018	Gestione delle entrate tributarie e servizi fiscali	85,00
01.04.1	2020	Gestione delle entrate tributarie e servizi fiscali	244,00
<b>Totale 01.04.1</b>			<b>329,00</b>
<b>Totale 01.04.0</b>			<b>329,00</b>
<b>Programma 11</b>		<b>Altri servizi generali</b>	
<b>Titolo 1</b>		<b>SPESE CORRENTI</b>	
01.11.1	2019	Altri servizi generali	100,00
01.11.1	2020	Altri servizi generali	2.541,41
<b>Totale 01.11.1</b>			<b>2.641,41</b>
<b>Totale 01.11.0</b>			<b>2.641,41</b>
<b>Totale Missione 1</b>			<b>4.169,21</b>
<b>Missione 3</b>		<b>Ordine pubblico e sicurezza</b>	
<b>Programma 1</b>		<b>Polizia locale e amministrativa</b>	
<b>Titolo 1</b>		<b>SPESE CORRENTI</b>	
03.01.1	2020	Polizia locale e amministrativa	176,33
<b>Totale 03.01.1</b>			<b>176,33</b>
<b>Totale 03.01.0</b>			<b>176,33</b>
<b>Totale Missione 3</b>			<b>176,33</b>
<b>Missione 4</b>		<b>Istruzione e diritto allo studio</b>	
<b>Programma 2</b>		<b>Altri ordini di istruzione non universitaria</b>	
<b>Titolo 2</b>		<b>SPESE IN CONTO CAPITALE</b>	
04.02.2	2020	Altri ordini di istruzione non universitaria	49.517,58
<b>Totale 04.02.2</b>			<b>49.517,58</b>
<b>Totale 04.02.0</b>			<b>49.517,58</b>
<b>Totale Missione 4</b>			<b>49.517,58</b>

Cod. Bilancio	Anno	Descrizione	Da Riportare
<b>Missione 5</b>		<b>Tutela e valorizzazione dei beni e attivit� culturali</b>	
<b>Programma 2</b>		<b>Attivit� culturali e interventi diversi nel settore culturale</b>	
<b>Titolo 1</b>		<b>SPESE CORRENTI</b>	
05.02.1	2019	Attivit� culturali e interventi diversi nel settore culturale	393,87
05.02.1	2020	Attivit� culturali e interventi diversi nel settore culturale	1.350,18
<b>Totale 05.02.1</b>			<b>1.744,05</b>
<b>Totale 05.02.0</b>			<b>1.744,05</b>
<b>Totale Missione 5</b>			<b>1.744,05</b>
<b>Missione 6</b>		<b>Politiche giovanili, sport e tempo libero</b>	
<b>Programma 1</b>		<b>Sport e tempo libero</b>	
<b>Titolo 1</b>		<b>SPESE CORRENTI</b>	
06.01.1	2020	Sport e tempo libero	2.562,50
<b>Totale 06.01.1</b>			<b>2.562,50</b>
<b>Totale 06.01.0</b>			<b>2.562,50</b>
<b>Programma 2</b>		<b>Giovani</b>	
<b>Titolo 1</b>		<b>SPESE CORRENTI</b>	
06.02.1	2016	Giovani	380,00
06.02.1	2018	Giovani	3.007,86
<b>Totale 06.02.1</b>			<b>3.387,86</b>
<b>Totale 06.02.0</b>			<b>3.387,86</b>
<b>Totale Missione 6</b>			<b>5.950,36</b>
<b>Missione 10</b>		<b>Trasporti e diritto alla mobilit�</b>	
<b>Programma 5</b>		<b>Viabilit� e infrastrutture stradali</b>	
<b>Titolo 2</b>		<b>SPESE IN CONTO CAPITALE</b>	
10.05.2	2019	Viabilit� e infrastrutture stradali	14.306,32
10.05.2	2020	Viabilit� e infrastrutture stradali	35.457,61
<b>Totale 10.05.2</b>			<b>49.763,93</b>
<b>Totale 10.05.0</b>			<b>49.763,93</b>
<b>Totale Missione 10</b>			<b>49.763,93</b>
<b>Missione 12</b>		<b>Diritti sociali, politiche sociali e famiglia</b>	
<b>Programma 5</b>		<b>Interventi per le famiglie</b>	
<b>Titolo 1</b>		<b>SPESE CORRENTI</b>	
12.05.1	2016	Interventi per le famiglie	5.249,90
12.05.1	2020	Interventi per le famiglie	2.600,10

Cod. Bilancio	Anno	Descrizione	Da Riportare
<b>Totale 12.05.1</b>			<b>7.850,00</b>
<b>Totale 12.05.0</b>			<b>7.850,00</b>
<b>Totale Missione 12</b>			<b>7.850,00</b>
<b>Missione 99 Servizi per conto terzi</b>			
<b>Programma 1 Servizi per conto terzi - Partite di giro</b>			
<b>TITOLO 7 SPESE PER CONTO TERZI E PARTITE DI GIRO</b>			
99.01.7	2007	Servizi per conto terzi - Partite di giro	5.000,00
99.01.7	2013	Servizi per conto terzi - Partite di giro	900,00
99.01.7	2014	Servizi per conto terzi - Partite di giro	700,68
99.01.7	2015	Servizi per conto terzi - Partite di giro	6.926,00
99.01.7	2016	Servizi per conto terzi - Partite di giro	5.593,04
99.01.7	2017	Servizi per conto terzi - Partite di giro	872,93
99.01.7	2018	Servizi per conto terzi - Partite di giro	1.595,44
99.01.7	2019	Servizi per conto terzi - Partite di giro	7.163,58
99.01.7	2020	Servizi per conto terzi - Partite di giro	1.372,60
<b>Totale 99.01.7</b>			<b>30.124,27</b>
<b>Totale 99.01.0</b>			<b>30.124,27</b>
<b>Totale Missione 99</b>			<b>30.124,27</b>
<b>Totale PARTE USCITA</b>			<b>149.295,73</b>



INDIRIZZI INTERNET DI PUBBLICAZIONE DEI BILANCI E DEI RENDICONTI

<https://www.comune.denno.tn.it/Amministrazione-Trasparente>

<b>Ente Codice</b>	011138146
<b>Ente Descrizione</b>	COMUNE DI DENNO
<b>Categoria</b>	Province - Comuni - Citta' metropolitane - Unioni di Comuni
<b>Sotto Categoria</b>	COMUNI
<b>Periodo</b>	ANNUALE 2021
<b>Prospetto</b>	INCASSI
<b>Tipo Report</b>	Semplice
<b>Data ultimo aggiornamento</b>	28-apr-2022
<b>Data stampa</b>	29-apr-2022
<b>Importi in EURO</b>	

INCASSI		SIOPE	Pagina	
011138146 - COMUNE DI DENNO				
		Importo nel periodo	Importo a tutto il periodo	
1.00.00.00.000 Entrate correnti di natura tributaria, contributiva e perequativa		364.592,58	364.592,58	
1.01.00.00.000 Tributi		364.592,58	364.592,58	
1.01.01.00.000 Imposte, tasse e proventi assimilati		364.592,58	364.592,58	
1.01.01.06.001	Imposta municipale propria riscossa a seguito dell'attivita' ordinaria di gestione	360.360,26	360.360,26	
1.01.01.06.002	Imposte municipale propria riscosse a seguito di attivita' di verifica e controllo	3.432,00	3.432,00	
1.01.01.52.001	Tassa occupazione spazi e aree pubbliche riscossa a seguito dell'attivita' ordinaria di gestione	5,00	5,00	
1.01.01.53.001	Imposta comunale sulla pubblicita' e diritto sulle pubbliche affissioni riscossa a seguito dell'attivita' ordinaria di gestione	625,00	625,00	
1.01.01.99.001	Altre imposte, tasse e proventi assimilati n.a.c. riscosse a seguito dell'attivita' ordinaria di gestione	170,32	170,32	
2.00.00.00.000 Trasferimenti correnti		669.516,88	669.516,88	
2.01.00.00.000 Trasferimenti correnti		669.516,88	669.516,88	
2.01.01.00.000 Trasferimenti correnti da Amministrazioni pubbliche		668.016,88	668.016,88	
2.01.01.01.001	Trasferimenti correnti da Ministeri	2.439,65	2.439,65	
2.01.01.01.003	Trasferimenti correnti da Presidenza del Consiglio dei Ministri	9.149,70	9.149,70	
2.01.01.02.001	Trasferimenti correnti da Regioni e province autonome	545.339,06	545.339,06	
2.01.01.02.003	Trasferimenti correnti da Comuni	20.659,55	20.659,55	
2.01.01.02.018	Trasferimenti correnti da Consorzi di enti locali	54.793,99	54.793,99	
2.01.01.02.999	Trasferimenti correnti da altre Amministrazioni Locali n.a.c.	35.634,93	35.634,93	
2.01.03.00.000 Trasferimenti correnti da Imprese		1.500,00	1.500,00	
2.01.03.02.999	Altri trasferimenti correnti da altre imprese	1.500,00	1.500,00	
3.00.00.00.000 Entrate extratributarie		405.894,86	405.894,86	
3.01.00.00.000 Vendita di beni e servizi e proventi derivanti dalla gestione dei beni		369.115,04	369.115,04	
3.01.01.00.000 Vendita di beni		130.861,57	130.861,57	
3.01.01.01.004	Proventi da energia, acqua, gas e riscaldamento	130.861,57	130.861,57	
3.01.02.00.000 Entrate dalla vendita e dall'erogazione di servizi		23.406,09	23.406,09	
3.01.02.01.032	Proventi da diritti di segreteria e rogito	3.158,77	3.158,77	
3.01.02.01.035	Proventi da autorizzazioni	5,00	5,00	
3.01.02.01.999	Proventi da servizi n.a.c.	20.242,32	20.242,32	
3.01.03.00.000 Proventi derivanti dalla gestione dei beni		214.847,38	214.847,38	
3.01.03.01.002	Canone occupazione spazi e aree pubbliche	5.995,60	5.995,60	
3.01.03.01.003	Proventi da concessioni su beni	59.833,15	59.833,15	
3.01.03.02.001	Fitti di terreni e diritti di sfruttamento di giacimenti e risorse naturali	48.442,84	48.442,84	
3.01.03.02.002	Locazioni di altri beni immobili	100.575,79	100.575,79	
3.02.00.00.000 Proventi derivanti dall'attivita' di controllo e repressione delle irregolarita' e degli illeciti		4.587,66	4.587,66	

		Importo nel periodo	Importo a tutto il periodo
<b>3.02.02.00.000 Entrate da famiglie derivanti dall'attività di controllo e repressione delle irregolarità e degli illeciti</b>		<b>4.587,66</b>	<b>4.587,66</b>
3.02.02.01.004	Proventi da multe e sanzioni per violazioni delle norme del codice della strada a carico delle famiglie	262,66	262,66
3.02.02.01.999	Proventi da altre multe, ammende, sanzioni e oblazioni a carico delle famiglie	200,00	200,00
3.02.02.99.001	Altre entrate derivanti dall'attività di controllo e repressione di irregolarità e illeciti delle famiglie n.a.c.	4.125,00	4.125,00
<b>3.03.00.00.000 Interessi attivi</b>		<b>649,42</b>	<b>649,42</b>
<b>3.03.03.00.000 Altri interessi attivi</b>		<b>649,42</b>	<b>649,42</b>
3.03.03.03.001	Interessi attivi da conti della tesoreria dello Stato o di altre Amministrazioni pubbliche	649,42	649,42
<b>3.04.00.00.000 Altre entrate da redditi da capitale</b>		<b>199,49</b>	<b>199,49</b>
<b>3.04.02.00.000 Entrate derivanti dalla distribuzione di dividendi</b>		<b>199,49</b>	<b>199,49</b>
3.04.02.03.001	Entrate derivanti dalla distribuzione di dividendi da imprese controllate non incluse in amministrazioni pubbliche	199,49	199,49
<b>3.05.00.00.000 Rimborsi e altre entrate correnti</b>		<b>31.343,25</b>	<b>31.343,25</b>
<b>3.05.02.00.000 Rimborsi in entrata</b>		<b>26.205,25</b>	<b>26.205,25</b>
3.05.02.03.001	Entrate da rimborsi, recuperi e restituzioni di somme non dovute o incassate in eccesso da Amministrazioni Centrali	4,38	4,38
3.05.02.03.002	Entrate da rimborsi, recuperi e restituzioni di somme non dovute o incassate in eccesso da Amministrazioni Locali	1,00	1,00
3.05.02.03.003	Entrate da rimborsi, recuperi e restituzioni di somme non dovute o incassate in eccesso da Enti Previdenziali	644,93	644,93
3.05.02.03.004	Entrate da rimborsi, recuperi e restituzioni di somme non dovute o incassate in eccesso da Famiglie	8.553,60	8.553,60
3.05.02.03.005	Entrate da rimborsi, recuperi e restituzioni di somme non dovute o incassate in eccesso da Imprese	3.309,89	3.309,89
3.05.02.03.007	Entrate derivanti dal divieto di cumulo	13.691,45	13.691,45
<b>3.05.99.00.000 Altre entrate correnti n.a.c.</b>		<b>5.138,00</b>	<b>5.138,00</b>
3.05.99.99.999	Altre entrate correnti n.a.c.	5.138,00	5.138,00
<b>4.00.00.00.000 Entrate in conto capitale</b>		<b>306.692,02</b>	<b>306.692,02</b>
<b>4.02.00.00.000 Contributi agli investimenti</b>		<b>236.882,06</b>	<b>236.882,06</b>
<b>4.02.01.00.000 Contributi agli investimenti da amministrazioni pubbliche</b>		<b>236.882,06</b>	<b>236.882,06</b>
4.02.01.02.001	Contributi agli investimenti da Regioni e province autonome	168.680,84	168.680,84
4.02.01.02.018	Contributi agli investimenti da Consorzi di enti locali	21.139,12	21.139,12
4.02.01.02.999	Contributi agli investimenti da altre Amministrazioni Locali n.a.c.	47.062,10	47.062,10
<b>4.04.00.00.000 Entrate da alienazione di beni materiali e immateriali</b>		<b>401,00</b>	<b>401,00</b>
<b>4.04.01.00.000 Alienazione di beni materiali</b>		<b>401,00</b>	<b>401,00</b>
4.04.01.04.001	Alienazione di Macchinari	401,00	401,00
<b>4.05.00.00.000 Altre entrate in conto capitale</b>		<b>69.408,96</b>	<b>69.408,96</b>
<b>4.05.01.00.000 Permessi di costruire</b>		<b>43.132,11</b>	<b>43.132,11</b>

INCASSI

SIOPE

Pagina

011138146 - COMUNE DI DENNO

		Importo nel periodo	Importo a tutto il periodo
4.05.01.01.001	Permessi di costruire	43.132,11	43.132,11
4.05.04.00.000 Altre entrate in conto capitale n.a.c.		26.276,85	26.276,85
4.05.04.99.999	Altre entrate in conto capitale n.a.c.	26.276,85	26.276,85
9.00.00.00.000 Entrate per conto terzi e partite di giro		271.728,60	271.728,60
9.01.00.00.000 Entrate per partite di giro		236.003,23	236.003,23
9.01.01.00.000 Altre ritenute		84.024,52	84.024,52
9.01.01.02.001	Ritenute per scissione contabile IVA (split payment)	84.024,52	84.024,52
9.01.02.00.000 Ritenute su redditi da lavoro dipendente		141.466,82	141.466,82
9.01.02.01.001	Ritenute erariali su redditi da lavoro dipendente per conto terzi	94.848,63	94.848,63
9.01.02.02.001	Ritenute previdenziali e assistenziali su redditi da lavoro dipendente per conto terzi	42.583,92	42.583,92
9.01.02.99.999	Altre ritenute al personale dipendente per conto di terzi	4.034,27	4.034,27
9.01.03.00.000 Ritenute su redditi da lavoro autonomo		7.413,89	7.413,89
9.01.03.01.001	Ritenute erariali su redditi da lavoro autonomo per conto terzi	7.413,89	7.413,89
9.01.99.00.000 Altre entrate per partite di giro		3.098,00	3.098,00
9.01.99.03.001	Rimborso di fondi economali e carte aziendali	3.098,00	3.098,00
9.02.00.00.000 Entrate per conto terzi		35.725,37	35.725,37
9.02.04.00.000 Depositi di/presso terzi		9.680,00	9.680,00
9.02.04.01.001	Costituzione di depositi cauzionali o contrattuali di terzi	9.680,00	9.680,00
9.02.05.00.000 Riscossione imposte e tributi per conto terzi		4.969,87	4.969,87
9.02.05.01.001	Riscossione di imposte di natura corrente per conto di terzi	4.969,87	4.969,87
9.02.99.00.000 Altre entrate per conto terzi		21.075,50	21.075,50
9.02.99.99.999	Altre entrate per conto terzi	21.075,50	21.075,50
Entrate da regolarizzare		0,00	0,00
0.00.0 0.99.9 99	ALTRI INCASSI DA REGOLARIZZARE (riscossioni codificate dal tesoriere)	0,00	0,00
TOTALE INCASSI		2.018.424,94	2.018.424,94

<b>Ente Codice</b>	011138146
<b>Ente Descrizione</b>	COMUNE DI DENNO
<b>Categoria</b>	Province - Comuni - Citta' metropolitane - Unioni di Comuni
<b>Sotto Categoria</b>	COMUNI
<b>Periodo</b>	ANNUALE 2021
<b>Prospetto</b>	PAGAMENTI
<b>Tipo Report</b>	Semplice
<b>Data ultimo aggiornamento</b>	28-apr-2022
<b>Data stampa</b>	29-apr-2022
<b>Importi in EURO</b>	

## 011138146 - COMUNE DI DENNO

Importo nel periodo    Importo a tutto il periodo

<b>1.00.00.00.000 Spese correnti</b>		<b>1.140.778,45</b>	<b>1.140.778,45</b>
<b>1.01.00.00.000 Redditi da lavoro dipendente</b>		<b>500.765,34</b>	<b>500.765,34</b>
<b>1.01.01.00.000 Retribuzioni lorde</b>		<b>386.078,68</b>	<b>386.078,68</b>
1.01.01.01.001	Arretrati per anni precedenti corrisposti al personale a tempo indeterminato	3.238,08	3.238,08
1.01.01.01.002	Voci stipendiali corrisposte al personale a tempo indeterminato	342.221,47	342.221,47
1.01.01.01.003	Straordinario per il personale a tempo indeterminato	5.258,29	5.258,29
1.01.01.01.004	Indennita' ed altri compensi, esclusi i rimborsi spesa per missione, corrisposti al personale a tempo indeterminato	30.550,07	30.550,07
1.01.01.02.002	Buoni pasto	4.810,77	4.810,77
<b>1.01.02.00.000 Contributi sociali a carico dell'ente</b>		<b>114.686,66</b>	<b>114.686,66</b>
1.01.02.01.001	Contributi obbligatori per il personale	104.796,00	104.796,00
1.01.02.01.002	Contributi previdenza complementare	9.890,66	9.890,66
<b>1.02.00.00.000 Imposte e tasse a carico dell'ente</b>		<b>55.058,07</b>	<b>55.058,07</b>
<b>1.02.01.00.000 Imposte, tasse e proventi assimilati a carico dell'ente</b>		<b>55.058,07</b>	<b>55.058,07</b>
1.02.01.01.001	Imposta regionale sulle attivita' produttive (IRAP)	36.731,75	36.731,75
1.02.01.02.001	Imposta di registro e di bollo	1.017,49	1.017,49
1.02.01.06.001	Tassa e/o tariffa smaltimento rifiuti solidi urbani	8.162,47	8.162,47
1.02.01.07.001	Tassa e/o canone occupazione spazi e aree pubbliche	356,16	356,16
1.02.01.09.001	Tassa di circolazione dei veicoli a motore (tassa automobilistica)	468,20	468,20
1.02.01.99.999	Imposte, tasse e proventi assimilati a carico dell'ente n.a.c.	8.322,00	8.322,00
<b>1.03.00.00.000 Acquisto di beni e servizi</b>		<b>432.410,00</b>	<b>432.410,00</b>
<b>1.03.01.00.000 Acquisto di beni</b>		<b>44.238,43</b>	<b>44.238,43</b>
1.03.01.01.001	Giornali e riviste	3.366,00	3.366,00
1.03.01.01.002	Pubblicazioni	3.410,97	3.410,97
1.03.01.02.001	Carta, cancelleria e stampati	2.659,46	2.659,46
1.03.01.02.002	Carburanti, combustibili e lubrificanti	7.608,36	7.608,36
1.03.01.02.003	Equipaggiamento	4.231,60	4.231,60
1.03.01.02.006	Materiale informatico	368,85	368,85
1.03.01.02.008	Strumenti tecnico-specialistici non sanitari	0,86	0,86
1.03.01.02.011	Generi alimentari	66,53	66,53
1.03.01.02.014	Stampati specialistici	48,80	48,80
1.03.01.02.999	Altri beni e materiali di consumo n.a.c.	22.477,00	22.477,00
<b>1.03.02.00.000 Acquisto di servizi</b>		<b>388.171,57</b>	<b>388.171,57</b>
1.03.02.01.001	Organi istituzionali dell'amministrazione - Indennita'	46.407,44	46.407,44
1.03.02.01.008	Compensi agli organi istituzionali di revisione, di controllo ed altri incarichi istituzionali dell'amministrazione	4.719,94	4.719,94
1.03.02.02.001	Rimborso per viaggio e trasloco	5,00	5,00
1.03.02.02.002	Indennita' di missione e di trasferta	79,86	79,86
1.03.02.02.004	Pubblicita'	793,00	793,00
1.03.02.02.005	Organizzazione e partecipazione a manifestazioni e convegni	1.134,00	1.134,00
1.03.02.02.999	Altre spese per relazioni pubbliche, convegni e mostre, pubblicita' n.a.c.	1.295,36	1.295,36
1.03.02.04.999	Acquisto di servizi per altre spese per formazione e addestramento n.a.c.	1.081,95	1.081,95

## 011138146 - COMUNE DI DENNO

		Importo nel periodo	Importo a tutto il periodo
1.03.02.05.001	Telefonia fissa	710,75	710,75
1.03.02.05.002	Telefonia mobile	174,43	174,43
1.03.02.05.004	Energia elettrica	44.556,78	44.556,78
1.03.02.05.006	Gas	44.965,76	44.965,76
1.03.02.05.999	Utenze e canoni per altri servizi n.a.c.	6.588,00	6.588,00
1.03.02.09.001	Manutenzione ordinaria e riparazioni di mezzi di trasporto ad uso civile, di sicurezza e ordine pubblico	804,68	804,68
1.03.02.09.004	Manutenzione ordinaria e riparazioni di impianti e macchinari	11.044,85	11.044,85
1.03.02.09.006	Manutenzione ordinaria e riparazioni di macchine per ufficio	631,21	631,21
1.03.02.09.008	Manutenzione ordinaria e riparazioni di beni immobili	14.836,25	14.836,25
1.03.02.09.009	Manutenzione ordinaria e riparazioni di beni immobili di valore culturale, storico ed artistico	12.989,09	12.989,09
1.03.02.09.011	Manutenzione ordinaria e riparazioni di altri beni materiali	3.890,74	3.890,74
1.03.02.09.012	Manutenzione ordinaria e riparazioni di terreni e beni materiali non prodotti	1.147,41	1.147,41
1.03.02.11.006	Patrocinio legale	8.754,72	8.754,72
1.03.02.11.999	Altre prestazioni professionali e specialistiche n.a.c.	5.490,13	5.490,13
1.03.02.12.002	Quota LSU in carico all'ente	23.442,47	23.442,47
1.03.02.13.002	Servizi di pulizia e lavanderia	20.694,66	20.694,66
1.03.02.15.008	Contratti di servizio di assistenza sociale residenziale e semiresidenziale	10.193,74	10.193,74
1.03.02.15.013	Contratti di servizio per la gestione del servizio idrico integrato	64.809,24	64.809,24
1.03.02.16.999	Altre spese per servizi amministrativi	7.145,65	7.145,65
1.03.02.17.002	Oneri per servizio di tesoreria	106,00	106,00
1.03.02.17.999	Spese per servizi finanziari n.a.c.	1.200,00	1.200,00
1.03.02.18.001	Spese per accertamenti sanitari resi necessari dall'attività lavorativa	340,50	340,50
1.03.02.19.001	Gestione e manutenzione applicazioni	4.707,14	4.707,14
1.03.02.19.002	Assistenza all'utente e formazione	788,12	788,12
1.03.02.99.003	Quote di associazioni	1.289,00	1.289,00
1.03.02.99.004	Altre spese per consultazioni elettorali dell'ente	1.233,00	1.233,00
1.03.02.99.005	Spese per commissioni e comitati dell'Ente	1.288,05	1.288,05
1.03.02.99.999	Altri servizi diversi n.a.c.	38.832,65	38.832,65

**1.04.00.00.000 Trasferimenti correnti****120.365,85****120.365,85****1.04.01.00.000 Trasferimenti correnti a Amministrazioni Pubbliche****40.058,28****40.058,28**

1.04.01.02.001	Trasferimenti correnti a Regioni e province autonome	5,11	5,11
1.04.01.02.003	Trasferimenti correnti a Comuni	15.045,28	15.045,28
1.04.01.02.999	Trasferimenti correnti a altre Amministrazioni Locali n.a.c.	25.007,89	25.007,89

**1.04.02.00.000 Trasferimenti correnti a Famiglie****46.639,86****46.639,86**

1.04.02.01.002	Liquidazioni per fine rapporto di lavoro	46.489,86	46.489,86
1.04.02.05.999	Altri trasferimenti a famiglie n.a.c.	150,00	150,00

**1.04.03.00.000 Trasferimenti correnti a Imprese****27.491,32****27.491,32**

1.04.03.99.999	Trasferimenti correnti a altre imprese	27.491,32	27.491,32
----------------	--	-----------	-----------

**1.04.04.00.000 Trasferimenti correnti a Istituzioni Sociali Private****6.176,39****6.176,39**

1.04.04.01.001	Trasferimenti correnti a Istituzioni Sociali Private	6.176,39	6.176,39
----------------	--	----------	----------

**1.09.00.00.000 Rimborsi e poste correttive delle entrate****1.817,20****1.817,20**



		Importo nel periodo	Importo a tutto il periodo
<b>1.09.99.00.000 Altri Rimborsi di parte corrente di somme non dovute o incassate in eccesso</b>		<b>1.817,20</b>	<b>1.817,20</b>
1.09.99.04.001	Rimborsi di parte corrente a Famiglie di somme non dovute o incassate in eccesso	1.124,00	1.124,00
1.09.99.05.001	Rimborsi di parte corrente a Imprese di somme non dovute o incassate in eccesso	693,20	693,20
<b>1.10.00.00.000 Altre spese correnti</b>		<b>30.361,99</b>	<b>30.361,99</b>
<b>1.10.04.00.000 Premi di assicurazione</b>		<b>30.361,99</b>	<b>30.361,99</b>
1.10.04.01.003	Premi di assicurazione per responsabilita' civile verso terzi	13.399,99	13.399,99
1.10.04.01.999	Altri premi di assicurazione contro i danni	800,00	800,00
1.10.04.99.999	Altri premi di assicurazione n.a.c.	16.162,00	16.162,00
<b>2.00.00.00.000 Spese in conto capitale</b>		<b>608.804,32</b>	<b>608.804,32</b>
<b>2.02.00.00.000 Investimenti fissi lordi e acquisto di terreni</b>		<b>508.454,32</b>	<b>508.454,32</b>
<b>2.02.01.00.000 Beni materiali</b>		<b>500.255,07</b>	<b>500.255,07</b>
2.02.01.01.999	Mezzi di trasporto ad uso civile, di sicurezza e ordine pubblico n.a.c.	5.435,54	5.435,54
2.02.01.04.001	Macchinari	1.177,04	1.177,04
2.02.01.04.002	Impianti	360.653,28	360.653,28
2.02.01.05.999	Attrezzature n.a.c.	5.010,14	5.010,14
2.02.01.07.004	Apparati di telecomunicazione	158,60	158,60
2.02.01.07.999	Hardware n.a.c.	4.533,52	4.533,52
2.02.01.09.001	Fabbricati ad uso abitativo	439,20	439,20
2.02.01.09.002	Fabbricati ad uso commerciale	7.076,00	7.076,00
2.02.01.09.003	Fabbricati ad uso scolastico	5.092,89	5.092,89
2.02.01.09.005	Fabbricati rurali	1.464,00	1.464,00
2.02.01.09.012	Infrastrutture stradali	99.915,41	99.915,41
2.02.01.09.999	Beni immobili n.a.c.	1.610,40	1.610,40
2.02.01.99.999	Altri beni materiali diversi	7.689,05	7.689,05
<b>2.02.03.00.000 Beni immateriali</b>		<b>8.199,25</b>	<b>8.199,25</b>
2.02.03.99.001	Spese di investimento per beni immateriali n.a.c.	8.199,25	8.199,25
<b>2.03.00.00.000 Contributi agli investimenti</b>		<b>100.350,00</b>	<b>100.350,00</b>
<b>2.03.04.00.000 Contributi agli investimenti a Istituzioni Sociali Private</b>		<b>100.350,00</b>	<b>100.350,00</b>
2.03.04.01.001	Contributi agli investimenti a Istituzioni Sociali Private	100.350,00	100.350,00
<b>4.00.00.00.000 Rimborso Prestiti</b>		<b>39.080,00</b>	<b>39.080,00</b>
<b>4.03.00.00.000 Rimborso mutui e altri finanziamenti a medio lungo termine</b>		<b>39.080,00</b>	<b>39.080,00</b>
<b>4.03.01.00.000 Rimborso Mutui e altri finanziamenti a medio lungo termine</b>		<b>39.080,00</b>	<b>39.080,00</b>
4.03.01.02.001	Rimborso mutui e altri finanziamenti a medio lungo termine a Regioni e province autonome	39.080,00	39.080,00
<b>7.00.00.00.000 Uscite per conto terzi e partite di giro</b>		<b>307.778,25</b>	<b>307.778,25</b>
<b>7.01.00.00.000 Uscite per partite di giro</b>		<b>265.486,25</b>	<b>265.486,25</b>

		Importo nel periodo	Importo a tutto il periodo
<b>7.01.01.00.000 Versamenti di altre ritenute</b>		<b>111.266,54</b>	<b>111.266,54</b>
7.01.01.02.001	Versamento delle ritenute per scissione contabile IVA (split payment)	111.266,54	111.266,54
<b>7.01.02.00.000 Versamenti di ritenute su Redditi da lavoro dipendente</b>		<b>142.554,28</b>	<b>142.554,28</b>
7.01.02.01.001	Versamenti di ritenute erariali su Redditi da lavoro dipendente riscosse per conto terzi	95.676,13	95.676,13
7.01.02.02.001	Versamenti di ritenute previdenziali e assistenziali su Redditi da lavoro dipendente riscosse per conto terzi	42.663,45	42.663,45
7.01.02.99.999	Altri versamenti di ritenute al personale dipendente per conto di terzi	4.214,70	4.214,70
<b>7.01.03.00.000 Versamenti di ritenute su Redditi da lavoro autonomo</b>		<b>8.567,43</b>	<b>8.567,43</b>
7.01.03.01.001	Versamenti di ritenute erariali su Redditi da lavoro autonomo per conto terzi	8.567,43	8.567,43
<b>7.01.99.00.000 Altre uscite per partite di giro</b>		<b>3.098,00</b>	<b>3.098,00</b>
7.01.99.03.001	Costituzione fondi economali e carte aziendali	3.098,00	3.098,00
<b>7.02.00.00.000 Uscite per conto terzi</b>		<b>42.292,00</b>	<b>42.292,00</b>
<b>7.02.04.00.000 Depositi di/presso terzi</b>		<b>9.680,00</b>	<b>9.680,00</b>
7.02.04.02.001	Restituzione di depositi cauzionali o contrattuali di terzi	9.680,00	9.680,00
<b>7.02.05.00.000 Versamenti di imposte e tributi riscosse per conto terzi</b>		<b>3.969,46</b>	<b>3.969,46</b>
7.02.05.01.001	Versamenti di imposte e tasse di natura corrente riscosse per conto di terzi	3.969,46	3.969,46
<b>7.02.99.00.000 Altre uscite per conto terzi</b>		<b>28.642,54</b>	<b>28.642,54</b>
7.02.99.99.999	Altre uscite per conto terzi n.a.c.	28.642,54	28.642,54
<b>Pagamenti da regolarizzare</b>		<b>0,00</b>	<b>0,00</b>
0.00.0 0.99.9 99	ALTRI PAGAMENTI DA REGOLARIZZARE (pagamenti codificati dal tesoriere)	0,00	0,00
<b>TOTALE PAGAMENTI</b>		<b>2.096.441,02</b>	<b>2.096.441,02</b>

**COMUNE DI DENNO**

**PROSPETTO**

**INDICANTE**

**I PROVENTI**

**DEI BENI DI USO CIVICO E LORO DESTINAZIONE - ANNO 2021**

(Allegato al rendiconto comunale nel caso in cui l'amministrazione dei beni gravati da uso civico venga effettuata dal Comune o questi la affidi alle circoscrizioni di decentramento art. 4 - comma 6 - della L.P. n.6/2005)

Il Responsabile del Servizio Finanziario  
dott.Eric Paoli

Codice	Descrizione della tipologia di entrata	Importo CR (residui da riportare da esercizi precedenti e da esercizio di competenza) 2021	Accertamenti di competenza 2021
0000000	Avanzo di amministrazione		-
	FPV per spese correnti		
	FPV per spese in conto capitale		
<b>TITOLO 2 -</b>	<b>TRASFERIMENTI CORRENTI</b>	<b>96.047,54</b>	<b>145.795,42</b>
<i>Tipologia 01 01</i>			
	Contributo Provincia Autonoma di Trento Fondo specifici servizi comunali : vigilanza boschiva	-	69.359,70
	Contributo Provincia Autonoma di Trento per spese fatturazione legname		
	Contributo Provincia Autonoma di Trento per utilizzazioni boschive		
	Contributi e trasferimenti da Comuni e Unioni di Comuni		
	Contributi da Comune per.....		
	Contributi e trasferimenti da altri Enti del settore pubblico	96.047,54	52.706,73
	Contributo a fondo perduto -piano di vallata	-	23.728,99
	Trasferimenti per funzioni nel campo.....		
<b>TITOLO 3 -</b>	<b>ENTRATE EXTRATRIBUTARIE</b>	<b>370,00</b>	<b>104.894,99</b>
<i>Tipologia 01 03</i>			
	Proventi dalla gestione dei fabbricati	-	11.700,00
	Canone di concessione di fabbricati		
	Proventi dalla gestione dei terreni		
	Canone di concessione di fondi rustici	300,00	48.742,84
<i>Tipologia 01 01</i>			
	Proventi dalla gestione dei boschi		
	Taglio ordinario boschi	70,00	2.461,00

Codice	Descrizione della tipologia di entrata	Importo CR (residui da riportare da esercizi precedenti e da esercizio di competenza) 2021	Accertamenti di competenza 2021
	Recupero spese fatturazione legname		
	Proventi diversi derivanti dalla gestione del patrimonio		36.922,65
	<b>Proventi dalla gestione delle cave</b>		
	Corrispettivo per l'esercizio dell'uso civico		
<b>Tipologia 03 00</b>			
	<b>Interessi attivi su depositi e valori mobiliari da altri Enti del settore pubblico (amministrazioni locali)</b>		
	Interessi attivi		
	<b>Interessi attivi su depositi e valori mobiliari da altri soggetti</b>		
	Interessi attivi		
<b>Tipologia 05 00</b>			
	<b>Concorsi e rimborsi relativi a funzioni generali di amministrazione, di gestione e di controllo</b>		
	Concorsi e rimborsi vari		
	Rimborso canoni e censi su bonifica Luc		5.068,50
<b>TITOLO 4 -</b>	<b>ENTRATE IN CONTO CAPITALE</b>		
<b>Tipologia 2 01</b>			
	<b>Contributi agli investimenti da Amministrazioni locali</b>		
	<b>Trasferimenti di capitale da Comuni e da Unione di Comuni</b>		

Codice	Descrizione della tipologia di entrata	Importo CR (residui da riportare da esercizi precedenti e da esercizio di competenza) 2021	Accertamenti di competenza 2021
	Contributi da Comune per.....		
	<b>Trasferimenti di capitale da altri Enti del settore pubblico</b>		
	<b>Trasferimenti di capitale da altri soggetti</b>		
	Trasferimenti di capitale da altri soggetti		
<b>Tipologia 4 00</b>			
	<b>Alienazione beni mobili</b>		
	Alienazione di beni mobili		
	<b>Alienazione beni immobili</b>		
	Alienazione di beni immobili		
	<b>Alienazioni di diritti reali</b>		
	Alienazione di diritti reali		
	<b>Alienazione di beni patrimoniali diversi</b>		
	Taglio straordinario di boschi		
<b>TITOLO 5 -</b>	<b>ENTRATE DA RIDUZIONE DI ATTIVITA' FINANZIARIE</b>		
<b>Tipologia 1 00</b>			
	<b>Alienazione di attività finanziarie</b>		
	Alienazione valori mobiliari		

Codice	Descrizione della tipologia di entrata	Importo CR (residui da riportare da esercizi precedenti e da esercizio di competenza) 2021	Accertamenti di competenza 2021
<b>TITOLO 6 -</b>	<b>ACCENSIONE DI PRESTITI</b>		
<i>Tipologia 02.02</i>			
	Anticipazioni a titolo oneroso da Amministrazioni Locali		
	Anticipazioni a titolo non oneroso da Amministrazioni Locali (rimborsabile entro 5 anni)		
<i>Tipologia 03.01</i>			
	Accensione mutui e altri finanziamenti a medio - lungo termine da Regioni Province Autonome		
	Finanziamenti a medio lungo termine da Provincia autonoma ( qualora superiore a 5 anni anni)		
	<b>TOTALE COMPLESSIVO</b>	<b>96.417,54</b>	<b>250.690,41</b>

<b>Missione 09</b>				<b>Importo CR (residui da riportare da esercizi precedenti e da esercizio di competenza) 2021</b>	<b>Impegni di competenza 2021</b>
<b>Programma 09 05 Aree protette, parchi naturali, protezione naturalistica e forestazione</b>					
<b>TITOLO 1 - Spese correnti</b>				<b>5.239,37</b>	<b>118.357,65</b>
macroaggregato 01	<b>Redditi da lavoro dipendente</b>				
	Retribuzione lorda inerente al personale adibito alla gestione di beni gravati da uso civico			1.540,46	51.183,84
	Arretrati da contratto servizio custodia forestale				637,24
	Fondo miglioramento dell'efficienza dei servizi			255,40	2.186,00
	Contributi previdenziali e assistenziali			1.581,37	16.025,24
	Servizio sostitutivo mensa custodi forestali			22,80	198,83
macroaggregato 02	<b>Imposte e tasse</b>				
	Imposte e tasse			414,81	4.563,78
	Tassa circolazione autovetture				374,00
macroaggregato 03	<b>Acquisto di beni e servizi</b>				
	Acquisto carburanti e /o spese gestione mezzi			806,47	1.980,99
	Manutenzione ordinaria di altri beni			618,06	1.115,27
	Acquisto legname per censiti			0,00	4.575,00
	Utenze			0,00	73,53
	Gettoni presenza anni arretrati rappresentanti ex consorzio forestale Bassa Anaunia			0,00	0,00



Missione 09				Importo CR (residui da riportare da esercizi precedenti e da esercizio di competenza) 2021	Impegni di competenza 2021
Programma 09 05 Aree protette, parchi naturali, protezione naturalistica e forestazione					
macroaggregato 04	Trasferimenti correnti				
	Pagamento T.f.r. quota a carico ente - custodi forestali			0,00	33.656,93
macroaggregato 10	Altre spese correnti				
	Accantonamento miglie boschive su provento tagli ordinari			0,00	0,00
	Assicurazioni			0,00	1.787,00
	Quota risorse rendita beni gravati da uso civico destinata al finanziamento di servizi pubblici e di attività di interesse comunale ( articolo 10 L.P.14.06.2005 n. 6)				
<b>TITOLO 2 -</b>	<b>Spese in conto capitale</b>			<b>0,00</b>	<b>1.464,00</b>
macroaggregato 02	Investimenti fissi lordi e acquisto di terreni				
	Manutenzione straordinaria di beni ed automezzi			0,00	1.464,00
<b>TITOLO 3 -</b>	<b>Spese per incremento attività finanziarie</b>				
macroaggregato 01	Acquisizione di attività finanziarie				

<b>Missione 09</b>				<b>Importo CR (residui da riportare da esercizi precedenti e da esercizio di competenza) 2021</b>	<b>Impegni di competenza 2021</b>
<b>Programma 09 05                      Aree protette, parchi naturali, protezione naturalistica e forestazione</b>					
<b>TITOLO 4 -</b>	<b>Rimborso prestiti</b>				
	<b>Chiusura anticipazioni a titolo non oneroso</b>				
	Rimborso di anticipazioni per le utilizzazioni boschive (fino a 5 anni) NON A TITOLO ONEROSO				
	<b>Rimborso di quota di capitale di mutui o prestiti</b>				
	Rimborso alla Provincia di anticipazioni superiori a 5 anni per .....				
	<b>Quota risorse rendita beni gravati da uso civico destinata al finanziamento di spese di investimento del comune (articolo 10 L.P. 14.06.2005 n. 6)</b>				<b>130.868,76</b>
	<b>TOTALE COMPLESSIVO</b>			<b>5.239,37</b>	<b>250.690,41</b>

COMUNE DI DENNO - PIANO DELLE OPERE PUBBLICHE 2021

CAPITOLO	OGGETTO	IMPEGNATO 2021	1010	1038	1040	1052	1053	1054	1220	1245	1250	1264	1260	1265	1266	1267	1280	1285	TRASFERIMENTO DALLA COMUNITA DI VALLE SUL F.DO STRATEGICO MONITORAGGIO SERVIZIO IDRICO	FPV IN ENTRATA	AVANZO VINCOLATO CONCESSIONI DI EDIFICARE	AVANZO VINCOLATO PARTE CAPITALE FONDONE	AVANZO DESTINATO INVESTIMENTI	AVANZO LIBERO	COPERTURA	CONTROLLO COPERTURA
			ALIENAZIONI BENI MOBILI	CONTRIBUTI DALLO STATO PER RIQUALIFICAZION E ENERGETICA SUL 2021 A DISPOSIZIONE €100.000	CANONI AGGIUNTIVI DESTINATO PER IL 2021 €68.961,00	TRASFERIMENTO PAT LAVORI SOMMA URGENZA LOC. LUZANA €290.000 - €15.000	TRASFERIMENTO PAT LAVORI SOMMA URGENZA RIO (TERMON)	TRASFERIMENTO PAT LAVORI SOMMA URGENZA RETE COMUNALE DI SMALTIMENTO ACQUE BIANCHE IN LOCALITÀ ANGLAR	CONTRIBUTI PER IL RILASCIO CONCESSIONI DI EDIFICARE (ONERI URBANIZZAZIONE SECONDARIA).	EX F.DO INVESTIM. MINORI DESTINATO €107.864,00	FONDO INVESTIMENTO - BUDGET 2016 DESTINATO €257.990,06	CONTRIBUTO A FONDO PERDUTO BIM ADIGE PER ACQUISTO COLONNINE ELETTRICHE	PIANO ENERGETICO	PIANO STRAORDINARIO	BIM ADIGE - PIANO SCUOLA SPORT INVESTIMENTI COVID19	PIANO RIPRISTINI 2021	TRASFERIM. DALLA COMUNITÀ DI VALLE SUL FONDO STRATEGICO	CONTRIBUTI BIM ADIGE PER ARREDI DESTINATO								
3000	ACQUISTO BENI MATERIALI (C. CAPITALE) COVID19.	6.636,19																				6.636,19			6.636,19	-
3012	MANUTENZIONE STRAORDINARIA EDIFICIO MUNICIPALE	-																							-	-
3021	ACQUISTO DI BENI MOBILI, MACCHINE ED ATTREZZATURE PER UFFICIO	5.851,12								5.851,12															5.851,12	-
3022	ACQUISTO HARDWARE	-																							-	-
3023	ACQUISTO SOFTWARE	-																							-	-
3050	SPESE STRAORDINARIE SERVIZIO TECNICO	2.989,00								2.989,00															2.989,00	-
3092	MANUTENZIONE STRAORDINARIA CASA MONTINI	439,20									439,20														439,20	-
3110	ACQUISTI PER IL CANTIERE COMUNALE	1.669,89								1.669,89															1.669,89	-
3115	ACQUISTO AUTOMEZZO A BASSO IMPATTO AMBIENTALE	-																							-	-
3120	MANUTENZIONE STRAORDINARIA MALGA ARZA	1.464,00			1.464,00																				1.464,00	-
3150	MANUTENZIONE STRAORDINARIA EDIFICI COMUNALI	1.610,40			1.610,40																				1.610,40	-
3226	CONTRIBUTO STRAORDINARIO AI VV. FF.	50.000,00			50.000,00																				50.000,00	-
3330	ARREDI PER EDIFICIO SCOLASTICO COMPRESA PALESTRA																								-	-
3340	INTERVENTI SCUOLA ELEMENTARE: COMPLETAMENTO	-																							-	-
3350	REALIZZAZIONE POLO SCOLASTICO	25.555,55							7.168,86	18.386,69															25.555,55	-
3540	MANUTENZIONE STRAORDINARIA RETE FOGNARIA	-																							-	-
3560	TRASFERIMENTO AL CONSORZIO IRRIGUO PER INTERVENTI SULLA RETE IRRIGUA E FOGNARIA	-																							-	-
3565	SISTEMAZIONE ARGINI RIO (TERMON)	74.604,68					72.707,55			1.897,13															74.604,68	-
3566	LAVORI SOMMA URGENZA RETE COMUNALE DI SMALTIMENTO ACQUE BIANCHE IN LOCALITÀ ANGLAR	16.861,83						16.005,97		855,86															16.861,83	-
3575	MANUTENZIONE STRAORDINARIA ACQUEDOTTO POTABILE	7.725,04							7.725,04																7.725,04	-
3585	MANUTENZIONE STORDINARIA RETE ACQUE BIANCHE/NERE VIA CASTEL ENNO	112.933,13							21.446,10											91.487,03					112.933,13	-
3620	TRASFERIMENTO ALL'ASSOCIAZIONE USBA CONTRIBUTO PER RISANAMENTO IMPIANTO SPORTIVO VALMAOR	50.350,00			23.350,00						27.000,00														50.350,00	-
3635	LAVORI SOMMA URGENZA LOCALITA LUZANA	23.996,99				23.996,99																			23.996,99	-
3651	Realizzazione marciapiede via Degasperi (da fare)	-			-																				-	-
3670	REALIZZAZIONE PARCHEGGIO	124.970,00																		124.970,00					124.970,00	-
3675	TRASFERIMENTO AL CONSORZIO MIGLIORAMENTO FONDARIO PER PAVIMENTAZIONE STRADE COMUNALI	-																							-	-
3695	MANUTENZIONE STRAORDINARIA STRADE INTERNE	104.941,80		100.000,00											4.941,80										104.941,80	-
3696	RECINZIONI E BARRIERE STRADALI																								-	-
3697	ACQUISTI STRAORDINARI SEGNALETICA	6.792,11							6.792,11																6.792,11	-
3702	MANUTENZIONE STRAORDINARIA AUTOMEZZO	-																							-	-
3703	ACQUISTO MEZZO PER MANUTENZIONE STRADALE	16.348,00									1.761,23		14.586,77												16.348,00	-
3715	RINNOVO ED ADEGUAMENTO IMPIANTO ILLUMINAZIONE PUBBLICA	225,00															225,00								225,00	-
3705	ACQUISTI COLONNINE ELETTRICHE	6.256,00										6.256,00													6.256,00	-
3745	OPERE DI SISTEMAZIONE DI COMPETENZA COMUNALE AREA 'CLESURA' - FPV	401,00	401,00																						401,00	-
3840	RECUPERO MANUFATTI E AREE SULL'ENTRATA DEL CIMITERO COMUNALE	-																							-	-
3845	MANUTENZIONE STRAORDINARIA CIMITERO	-																							-	-
3950	TRASFERIMENTO A COMUNITA DI VALLE AD INTEGRAZIONE DEL FONDO STRATEGICO TERRITORIALE - FPV	94.000,00																		94.000,00					94.000,00	-
	TOTALE	642.219,93	401,00	100.000,00	76.424,40	23.996,99	72.707,55	16.005,97	43.132,11	31.649,69	29.200,43	6.256,00	14.586,77	-	4.941,80	-	225,00	-	-	310.457,03	-	6.636,19	-	-	736.620,93	-
	ACCERTATO 2021		2.601,00	100.000,00	196.920,10	247.369,08	72.707,55	37.400,21	43.132,11	40.452,90	65.360,81	6.256,00	20.515,97	-	16.925,26	11.516,80	321.586,07	-	-	310.457,03	-	6.636,19	-	-		

INDICATORE TEMPESTIVITÀ DEI PAGAMENTI COMUNE DI DENNO	
ANNO	VALORE
2021	2,60

NUMERO_DOCUMENTO	IMPORTO SCARICATO	DATA DOCUMENTO	DATA PROTOCOLLO	DATA_PAGAMENTO	DATA_SCADENZA	GIORNI_NETTI
Num:121028429	130	11-ott-21	30-ott-21	26-nov-21	14-nov-21	12
Num:225/A	400	31-mag-21	17-giu-21	05-lug-21	30-giu-21	5
Num:228/A	968	31-mag-21	18-giu-21	05-lug-21	30-giu-21	5
Num:224/A	1758	31-mag-21	17-giu-21	05-lug-21	30-giu-21	5
Num:177/A	4060	09-giu-21	28-giu-21	18-ago-21	12-lug-21	37
Num:223/A	2272	28-giu-21	21-lug-21	18-ago-21	05-ago-21	13
Num:121014362	130	12-mag-21	02-giu-21	30-giu-21	17-giu-21	13
Num:6900001304	420,87	31-ago-21	20-set-21	18-ott-21	04-ott-21	14
Num:6900001304	28,49	31-ago-21	20-set-21	18-ott-21	04-ott-21	14
Num:157	255,35	13-mag-21	31-mag-21	14-giu-21	13-mag-21	32
Num:2/66	12,28	31-mar-21	23-apr-21	13-mag-21	07-mag-21	6
Num:2/65	123,98	31-mar-21	23-apr-21	13-mag-21	07-mag-21	6
Num:2/63	40,42	31-mar-21	23-apr-21	13-mag-21	07-mag-21	6
Num:2/64	172,53	31-mar-21	23-apr-21	13-mag-21	07-mag-21	6
Num:90/PA	305	11-ott-21	25-ott-21	25-nov-21	11-nov-21	14
Num:2040/210020583	234	27-ago-21	16-set-21	23-nov-21	26-ott-21	28
Num:23	5435,54	31-dic-20	26-gen-21	02-mar-21	10-feb-21	20
Num:6900000885	378,12	31-mar-21	19-apr-21	07-giu-21	03-mag-21	35
Num:6900000885	5,48	31-mar-21	19-apr-21	07-giu-21	03-mag-21	35
Num:5/PA	7295,6	25-mar-21	10-apr-21	07-giu-21	25-mar-21	74
Num:367 PAS	66	21-apr-21	07-mag-21	07-giu-21	21-mag-21	17
Num:3021000530	268,8	04-ago-21	21-ago-21	20-set-21	05-set-21	15
Num:000043	258,3	31-mar-21	22-apr-21	18-mag-21	06-mag-21	12
Num:122/RFE	8160,67	20-ott-21	06-nov-21	23-nov-21	21-nov-21	2
Num:121/RFE	3210,14	20-ott-21	06-nov-21	23-nov-21	21-nov-21	2
Num:4092424634	566,5	20-ott-21	12-nov-21	01-dic-21	30-nov-21	1
Num:136-21TN	677,37	27-mag-21	18-giu-21	12-lug-21	02-lug-21	10
Num:PJ03874921	85,2	30-apr-21	20-mag-21	12-lug-21	14-giu-21	28
Num:PJ03874921	141,17	30-apr-21	20-mag-21	12-lug-21	14-giu-21	28
Num:2/109	733,6	30-apr-21	23-mag-21	15-giu-21	07-giu-21	8
Num:2/110	68,21	30-apr-21	23-mag-21	15-giu-21	07-giu-21	8
Num:2/111	113,78	30-apr-21	23-mag-21	15-giu-21	07-giu-21	8
Num:2/112	55,12	30-apr-21	23-mag-21	15-giu-21	07-giu-21	8
Num:42100448564	188,39	28-gen-21	13-feb-21	03-apr-21	04-mar-21	30
Num:100817	450	15-lug-21	02-ago-21	20-ott-21	15-set-21	35
Num:6900000117	5,48	30-apr-21	23-mag-21	15-giu-21	07-giu-21	8
Num:6900000117	279,48	30-apr-21	23-mag-21	15-giu-21	07-giu-21	8
Num:25	5335,34	11-ago-21	27-ago-21	27-dic-21	11-set-21	107
Num:28	1903,2	19-set-21	05-ott-21	27-dic-21	19-ott-21	69
Num:2/457	55,04	30-nov-20	20-dic-20	11-gen-21	04-gen-21	7
Num:2/447	45,74	30-nov-20	20-dic-20	11-gen-21	04-gen-21	7
Num:2/455	11,78	30-nov-20	20-dic-20	11-gen-21	04-gen-21	7
Num:2/452	27,66	30-nov-20	20-dic-20	11-gen-21	04-gen-21	7
Num:39/7400009	0	01-giu-21	18-giu-21	06-lug-21	02-lug-21	4
Num:39/7400009	51,78	01-giu-21	18-giu-21	06-lug-21	02-lug-21	4
Num:39/7400009	433,87	01-giu-21	18-giu-21	06-lug-21	02-lug-21	4
Num:39/7400009	184,61	01-giu-21	18-giu-21	06-lug-21	02-lug-21	4
Num:39/7400009	1071,29	01-giu-21	18-giu-21	06-lug-21	02-lug-21	4
Num:39/7400009	690,57	01-giu-21	18-giu-21	06-lug-21	02-lug-21	4
Num:39/7400009	481,85	01-giu-21	18-giu-21	06-lug-21	02-lug-21	4
Num:39/7400009	178,3	01-giu-21	18-giu-21	06-lug-21	02-lug-21	4
Num:39/7400009	428,05	01-giu-21	18-giu-21	06-lug-21	02-lug-21	4
Num:39/7400009	40,09	01-giu-21	18-giu-21	06-lug-21	02-lug-21	4
Num:39/7400009	156,05	01-giu-21	18-giu-21	06-lug-21	02-lug-21	4
Num:39/7400009	144,76	01-giu-21	18-giu-21	06-lug-21	02-lug-21	4
Num:39/7400009	83,26	01-giu-21	18-giu-21	06-lug-21	02-lug-21	4
Num:39/7400009	2775,27	01-giu-21	18-giu-21	06-lug-21	02-lug-21	4

Num:39/7400009	36,05	01-giu-21	18-giu-21	06-lug-21	02-lug-21	4
Num:39/7400009	171,49	01-giu-21	18-giu-21	06-lug-21	02-lug-21	4
Num:39/7400009	898,72	01-giu-21	18-giu-21	06-lug-21	02-lug-21	4
Num:39/7400009	540,25	01-giu-21	18-giu-21	06-lug-21	02-lug-21	4
Num:39/7400009	124,86	01-giu-21	18-giu-21	06-lug-21	02-lug-21	4
Num:39/7400009	101,62	01-giu-21	18-giu-21	06-lug-21	02-lug-21	4
Num:2040/210012533	-86	20-mag-21	10-giu-21	08-lug-21	25-giu-21	13
Num:39/7400009	1166,17	01-giu-21	18-giu-21	08-lug-21	02-lug-21	6
Num:632 E	4539,5	29-lug-21	14-ago-21	07-set-21	29-ago-21	9
Num:2021902079	757,65	30-lug-21	20-ago-21	07-set-21	04-set-21	3
Num:2021902079	1072,35	30-lug-21	20-ago-21	07-set-21	04-set-21	3
Num:60	1320	04-ago-21	21-ago-21	07-set-21	05-set-21	2
Num:PAE0021232	0	30-giu-21	25-lug-21	02-ago-21	31-lug-21	2
Num:PAE0021232	17,59	30-giu-21	25-lug-21	02-ago-21	31-lug-21	2
Num:PAE0021232	22,63	30-giu-21	25-lug-21	02-ago-21	31-lug-21	2
Num:PAE0021232	50,7	30-giu-21	25-lug-21	02-ago-21	31-lug-21	2
Num:PAE0021232	18,48	30-giu-21	25-lug-21	02-ago-21	31-lug-21	2
Num:228PA	45454,45	30-dic-20	23-gen-21	13-apr-21	07-feb-21	65
Num:1/PA	165300	12-gen-21	29-gen-21	01-mar-21	13-feb-21	16
Num:5	10150,4	20-feb-21	08-mar-21	13-apr-21	20-mar-21	24
Num:19 PA	809,85	01-apr-21	23-apr-21	17-mag-21	07-mag-21	10
Num:2109	1200	13-apr-21	05-mag-21	08-giu-21	19-mag-21	20
Num:349583904	796,86	31-mar-21	17-apr-21	08-giu-21	01-mag-21	38
Num:349583905	144	31-mar-21	18-apr-21	08-giu-21	02-mag-21	37
Num:2021/77/VPA6	1297,95	29-apr-21	20-mag-21	08-giu-21	04-giu-21	4
Num:2021/4/VPAM	940,5	30-apr-21	21-mag-21	08-giu-21	05-giu-21	3
Num:FPA 8/21	116,95	24-giu-21	10-lug-21	05-ago-21	24-lug-21	12
Num:2/183	1252,86	31-mag-21	20-giu-21	05-ago-21	04-lug-21	32
Num:2/183	46,6	31-mag-21	20-giu-21	05-ago-21	04-lug-21	32
Num:2/183	210,97	31-mag-21	20-giu-21	05-ago-21	04-lug-21	32
Num:PA2100006	88	01-apr-21	25-apr-21	05-ago-21	01-giu-21	65
Num:2/205	137,43	30-giu-21	18-lug-21	05-ago-21	02-ago-21	3
Num:2/205	139,96	30-giu-21	18-lug-21	05-ago-21	02-ago-21	3
Num:2/205	208,72	30-giu-21	18-lug-21	05-ago-21	02-ago-21	3
Num:2/205	6,91	30-giu-21	18-lug-21	05-ago-21	02-ago-21	3
Num:2/205	42,31	30-giu-21	18-lug-21	05-ago-21	02-ago-21	3
Num:2/205	288,29	30-giu-21	18-lug-21	05-ago-21	02-ago-21	3
Num:34 PA	809,85	01-lug-21	19-lug-21	05-ago-21	03-ago-21	2
Num:322 FNS	59	02-lug-21	18-lug-21	05-ago-21	02-ago-21	3
Num:260 FNS	63	02-lug-21	19-lug-21	05-ago-21	03-ago-21	2
Num:PJ03759442	108,19	31-mar-21	18-apr-21	07-giu-21	15-mag-21	23
Num:24 PA	809,85	01-mag-21	20-mag-21	07-giu-21	04-giu-21	3
Num:2040/210013366	74	28-mag-21	18-giu-21	28-lug-21	27-lug-21	1
Num:1621010014	263,4	20-ago-21	08-set-21	04-ott-21	23-set-21	11
Num:1621010015	76,12	20-ago-21	08-set-21	04-ott-21	23-set-21	11
Num:0000011/PA	800,32	14-apr-21	30-apr-21	10-giu-21	14-mag-21	27
Num:100836	450	15-lug-21	31-lug-21	15-ott-21	15-set-21	30
Num:3 /2	9306,53	19-feb-21	07-mar-21	06-apr-21	19-feb-21	46
Num:0094510522	699,96	30-giu-21	19-lug-21	02-nov-21	31-lug-21	94



COMUNE DI DENNO

**RENDICONTO DEL TESORIERE**  
**QUADRO RIASSUNTIVO DELLA GESTIONE DI CASSA**  
**ESERCIZIO FINANZIARIO 2021**

Pagina 1

03/05/2022

DESCRIZIONE	CONTO		TOTALE
	RESIDUI	COMPETENZA	
FONDO DI CASSA AL 1 GENNAIO 2021			1.016.628,57
RISCOSSIONI (+)	755.912,78	1.262.512,16	2.018.424,94
PAGAMENTI (+)	638.904,13	1.457.536,89	2.096.441,02
	DIFFERENZA		938.612,49
RISCOSSIONI DA REGOLARIZZARE CON REVERSALI (+)			0,00
PAGAMENTI DA REGOLARIZZARE CON MANDATI (-)			0,00
PAGAMENTI PER AZIONI ESECUTIVE (-)			0,00
FONDO DI CASSA AL 31 DICEMBRE 2021			938.612,49

**CONCORDANZA CON LA TESORERIA PROVINCIALE**

FONDO DI CASSA AL 31 DICEMBRE 2021	938.612,49
(-)	
(+)	
DISPONIBILITA' PRESSO LA TESORERIA PROVINCIALE	

SI DICHIARA CHE SONO STATI RISPETTATI DURANTE L' ANNO 2021 I LIMITI IMPOSTI DALLA NORMATIVA SULLA TESORERIA UNICA

....., il 03/05/2022

IL TESORIERE



**PROSPETTO DELLE ENTRATE DI BILANCIO PER TITOLI, TIPOLOGIE E CATEGORIE**

Pagina 1

**ENTRATE E SPESE NON RICORRENTI**  
**Dettaglio Entrate**  
**Rendiconto 2021**

03/05/2022

COMUNE DI DENNO

<b>TITOLO TIPOLOGIA CATEGORIA</b>	<b>DENOMINAZIONE</b>	<b>Accertamenti</b>	<b>di cui entrate non ricorrenti</b>	<b>Riscossioni in c/competenza</b>	<b>Riscossioni in c/residui</b>
	TITOLO 1 - Entrate correnti di natura tributaria, contributiva e perequativa				
<b>1010100</b>	<b>Tipologia 101 - Imposte tasse e proventi assimilati</b>	<b>415.898,83</b>	<b>59.927,52</b>	<b>356.567,63</b>	<b>8.024,95</b>
1010106	Categoria 6 - Imposta municipale propria	415.728,51	59.757,20	356.397,31	7.394,95
1010108	Categoria 8 - Imposta comunale sugli immobili (ICI)	0,00	0,00	0,00	0,00
1010151	Categoria 51 - Tassa smaltimento rifiuti solidi urbani	0,00	0,00	0,00	0,00
1010152	Categoria 52 - Tassa occupazione spazi e aree pubbliche	0,00	0,00	0,00	5,00
1010153	Categoria 53 - Imposta comunale sulla pubblicita' e diritto sulle pubbliche affissioni	0,00	0,00	0,00	625,00
1010199	Categoria 99 - Altre imposte, tasse e proventi n.a.c.	170,32	170,32	170,32	0,00
1000000	Totale TITOLO 1 - Entrate correnti di natura tributaria, contributiva e perequativa	415.898,83	59.927,52	356.567,63	8.024,95
	TITOLO 2 - Trasferimenti correnti				
<b>2010100</b>	<b>Tipologia 101 - Trasferimenti correnti da Amministrazioni pubbliche</b>	<b>644.030,94</b>	<b>55.029,07</b>	<b>221.001,66</b>	<b>447.015,22</b>
2010101	Categoria 1 - Trasferimenti correnti da Amministrazioni Centrali	11.589,65	9.150,00	11.589,35	0,00
2010102	Categoria 2 - Trasferimenti correnti da Amministrazioni Locali	632.441,29	45.879,07	209.412,31	447.015,22
<b>2010300</b>	<b>Tipologia 103 - Trasferimenti correnti da Imprese</b>	<b>1.500,00</b>	<b>0,00</b>	<b>1.500,00</b>	<b>0,00</b>
2010302	Categoria 2 - Altri trasferimenti correnti da imprese	1.500,00	0,00	1.500,00	0,00
2000000	Totale TITOLO 2 - Trasferimenti correnti	645.530,94	55.029,07	222.501,66	447.015,22
	TITOLO 3 - Entrate extratributarie				
<b>3010000</b>	<b>Tipologia 100 - Vendita di beni e servizi e proventi derivanti dalla gestione dei beni</b>	<b>387.253,32</b>	<b>36.922,65</b>	<b>265.231,01</b>	<b>103.884,03</b>





**PROSPETTO DELLE ENTRATE DI BILANCIO PER TITOLI, TIPOLOGIE E CATEGORIE**

Pagina

ESERCIZIO FINANZIARIO 2021

03/05/2022

COMUNE DI DENNO

TITOLO TIPOLOGIA CATEGORIA	DENOMINAZIONE	Accertamenti	di cui entrate non ricorrenti	Riscossioni in c/competenza	Riscossioni in c/residui
3010100	Categoria 1 - Vendita di beni	140.387,03	0,00	55.718,66	75.142,91
3010200	Categoria 2 - Entrate dalla vendita e dall'erogazione di servizi	30.256,09	0,00	3.388,86	20.017,23
3010300	Categoria 3 - Proventi derivanti dalla gestione dei beni	216.610,20	36.922,65	206.123,49	8.723,89
<b>3020000</b>	<b>Tipologia 200 - Proventi derivanti dall'attivita' di controllo e repressione delle irregolarita' e degli illeciti</b>	<b>5.927,76</b>	<b>443,26</b>	<b>4.587,66</b>	<b>0,00</b>
3020200	Categoria 2 - Entrate da famiglie derivanti dall'attivita' di controllo e repressione delle irregolarita' e degli illeciti	5.927,76	443,26	4.587,66	0,00
<b>3030000</b>	<b>Tipologia 300 - Interessi attivi</b>	<b>649,42</b>	<b>0,00</b>	<b>649,42</b>	<b>0,00</b>
3030300	Categoria 3 - Altri interessi attivi	649,42	0,00	649,42	0,00
<b>3040000</b>	<b>Tipologia 400 - Altre entrate da redditi da capitale</b>	<b>199,49</b>	<b>0,00</b>	<b>199,49</b>	<b>0,00</b>
3040200	Categoria 2 - Entrate derivanti dalla distribuzione di dividendi	199,49	0,00	199,49	0,00
<b>3050000</b>	<b>Tipologia 500 - Rimborsi e altre entrate correnti</b>	<b>19.422,68</b>	<b>275,50</b>	<b>19.054,43</b>	<b>12.288,82</b>
3050100	Categoria 1 - Indennizzi di assicurazione	0,00	0,00	0,00	0,00
3050200	Categoria 2 - Rimborsi in entrata	14.078,68	0,00	13.916,43	12.288,82
3059900	Categoria 99 - Altre entrate correnti n.a.c.	5.344,00	275,50	5.138,00	0,00
3000000	Totale TITOLO 3 - Entrate extratributarie	413.452,67	37.641,41	289.722,01	116.172,85
	TITOLO 4 - Entrate in conto capitale				
<b>4020000</b>	<b>Tipologia 200 - Contributi agli investimenti</b>	<b>299.570,20</b>	<b>299.570,20</b>	<b>79.300,00</b>	<b>157.582,06</b>
4020100	Categoria 1 - Contributi agli investimenti da amministrazioni pubbliche	299.570,20	299.570,20	79.300,00	157.582,06
4020400	Categoria 4 - Contributi agli investimenti da Istituzioni Sociali Private	0,00	0,00	0,00	0,00



**PROSPETTO DELLE ENTRATE DI BILANCIO PER TITOLI, TIPOLOGIE E CATEGORIE**

Pagina

ESERCIZIO FINANZIARIO 2021

03/05/2022

COMUNE DI DENNO

TITOLO TIPOLOGIA CATEGORIA	DENOMINAZIONE	Accertamenti	di cui entrate non ricorrenti	Riscossioni in c/competenza	Riscossioni in c/residui
<b>4040000</b>	<b>Tipologia 400 - Entrate da alienazione di beni materiali e immateriali</b>	<b>76.825,40</b>	<b>76.825,40</b>	<b>401,00</b>	<b>0,00</b>
4040100	Categoria 1 - Alienazione di beni materiali	76.825,40	76.825,40	401,00	0,00
4040200	Categoria 2 - Cessione di Terreni e di beni materiali non prodotti	0,00	0,00	0,00	0,00
<b>4050000</b>	<b>Tipologia 500 - Altre entrate in conto capitale</b>	<b>43.132,11</b>	<b>43.132,11</b>	<b>43.132,11</b>	<b>26.276,85</b>
4050100	Categoria 1 - Permessi di costruire	43.132,11	43.132,11	43.132,11	0,00
4050400	Categoria 4 - Altre entrate in conto capitale n.a.c.	0,00	0,00	0,00	26.276,85
4000000	Totale TITOLO 4 - Entrate in conto capitale	419.527,71	419.527,71	122.833,11	183.858,91
	TITOLO 5 - Entrate da riduzione di attività finanziarie				
<b>5010000</b>	<b>Tipologia 100 - Alienazione di attivita' finanziarie</b>	<b>0,00</b>	<b>0,00</b>	<b>0,00</b>	<b>0,00</b>
5010100	Categoria 1 - Alienazione di partecipazioni	0,00	0,00	0,00	0,00
5000000	Totale TITOLO 5 - Entrate da riduzione di attività finanziarie	0,00	0,00	0,00	0,00
	TITOLO 7 - Anticipazioni da istituto tesoriere/cassiere				
<b>7010000</b>	<b>Tipologia 100 - Anticipazioni da istituto tesoriere/cassiere</b>	<b>0,00</b>	<b>0,00</b>	<b>0,00</b>	<b>0,00</b>
7010100	Categoria 1 - Anticipazioni da istituto tesoriere/cassiere	0,00	0,00	0,00	0,00
7000000	Totale TITOLO 7 - Anticipazioni da istituto tesoriere/cassiere	0,00	0,00	0,00	0,00
	TITOLO 9 - Entrate per conto terzi e partite di giro				
<b>9010000</b>	<b>Tipologia 100 - Entrate per partite di giro</b>	<b>235.444,91</b>	<b>0,00</b>	<b>235.444,91</b>	<b>558,32</b>
9010100	Categoria 1 - Altre ritenute	84.024,52	0,00	84.024,52	0,00



PROSPETTO DELLE ENTRATE DI BILANCIO PER TITOLI, TIPOLOGIE E  
CATEGORIE

Pagina

ESERCIZIO FINANZIARIO 2021

03/05/2022

COMUNE DI DENNO

TITOLO TIPOLOGIA CATEGORIA	DENOMINAZIONE	Accertamenti	di cui entrate non ricorrenti	Riscossioni in c/competenza	Riscossioni in c/residui
9010200	Categoria 2 - Ritenute su redditi da lavoro dipendente	141.466,82	0,00	141.466,82	0,00
9010300	Categoria 3 - Ritenute su redditi da lavoro autonomo	6.855,57	0,00	6.855,57	558,32
9019900	Categoria 99 - Altre entrate per partite di giro	3.098,00	0,00	3.098,00	0,00
<b>9020000</b>	<b>Tipologia 200 - Entrate per conto terzi</b>	<b>37.477,21</b>	<b>0,00</b>	<b>35.442,84</b>	<b>282,53</b>
9020400	Categoria 4 - Depositi di/preso terzi	9.680,00	0,00	9.680,00	0,00
9020500	Categoria 5 - Riscossione imposte e tributi per conto terzi	4.969,87	0,00	4.969,87	0,00
9029900	Categoria 99 - Altre entrate per conto terzi	22.827,34	0,00	20.792,97	282,53
9000000	Totale TITOLO 9 - Entrate per conto terzi e partite di giro	272.922,12	0,00	270.887,75	840,85
	Totale Titoli	2.167.332,27	572.125,71	1.262.512,16	755.912,78



## IMPEGNI


## ENTRATE E SPESE NON RICORRENTI

Dettaglio Spese

Rendiconto 2021

03/05/2022

TITOLI E MACROAGGREGATI DI SPESA		Totale	- di cui non ricorrenti
<b>TITOLO 1 - Spese correnti</b>			
101	Macroaggregato 1 - Redditi da lavoro dipendente	505.472,44	22.337,78
102	Macroaggregato 2 - Imposte e tasse a carico dell'ente	58.538,25	0,00
103	Macroaggregato 3 - Acquisto di beni e servizi	447.590,11	21.426,55
104	Macroaggregato 4 - Trasferimenti correnti	144.284,09	98.783,90
107	Macroaggregato 7 - Interessi passivi	0,00	0,00
109	Macroaggregato 9 - Rimborsi e poste correttive delle entrate	693,20	0,00
110	Macroaggregato 10 - Altre spese correnti	30.361,99	0,00
100	<b>Totale TITOLO 1 - Spese correnti</b>	<b>1.186.940,08</b>	<b>142.548,23</b>
<b>TITOLO 2 - Spese in conto capitale</b>			
202	Macroaggregato 2 - Investimenti fissi lordi e acquisto di terreni	541.869,93	541.869,93
203	Macroaggregato 3 - Contributi agli investimenti	100.350,00	100.350,00
205	Macroaggregato 5 - Altre spese in conto capitale	0,00	0,00
200	<b>Totale TITOLO 2 - Spese in conto capitale</b>	<b>642.219,93</b>	<b>642.219,93</b>
<b>TITOLO 4 - Rimborso di prestiti</b>			
403	Macroaggregato 3 - Rimborso mutui e altri finanziamenti a medio lungo termine	39.079,54	0,00
400	<b>Totale TITOLO 4 - Rimborso di prestiti</b>	<b>39.079,54</b>	<b>0,00</b>
<b>TITOLO 5 - Chiusura anticipazioni da istituto tesoriere/cassiere</b>			
501	Macroaggregato 1 - Chiusura Anticipazioni ricevute da istituto tesoriere/cassiere	0,00	0,00
500	<b>Totale TITOLO 5 - Chiusura anticipazioni da istituto tesoriere/cassiere</b>	<b>0,00</b>	<b>0,00</b>
<b>TITOLO 7 - Spese per conto terzi e partite di giro</b>			
701	Macroaggregato 1 - Uscite per partite di giro	235.444,91	0,00
702	Macroaggregato 2 - Uscite per conto terzi	37.477,21	0,00
700	<b>Totale TITOLO 7 - Spese per conto terzi e partite di giro</b>	<b>272.922,12</b>	<b>0,00</b>
<b>Totale Impegni</b>		<b>2.141.161,67</b>	<b>784.768,16</b>



**COMUNE DI DENNO**

---

Provincia di Trento

**ALLEGATO B)**

## **RELAZIONE ILLUSTRATIVA AL RENDICONTO DELL'ESERCIZIO 2021**

Art. 11, comma 6, D.Lgs. n. 118/2011

Artt. 151 e 231 D.Lgs. n.267/2000

## INDICE

<b>SEZIONE I – ANDAMENTO DELLA GESTIONE</b>	<b>6</b>
<b>1.IL CONTO DEL BILANCIO</b>	<b>7</b>
1.1 RIEPILOGO DELLA GESTIONE FINANZIARIA	8
1.2 IL RISULTATO CONTABILE DI AMMINISTRAZIONE	13
A) FONDI VINCOLATI	15
B) FONDI ACCANTONATI	18
C) FONDI DESTINATI AGLI INVESTIMENTI	20
D)FONDI LIBERI	20
UTILIZZO AVANZO DI AMMINISTRAZIONE 2020 NELL’ESERCIZIO 2021	21
1.3 GLI EQUILIBRI DI BILANCIO	22
1.4 LA GESTIONE DI CASSA	28
1.5 LA GESTIONE DEI RESIDUI	29
1.6 RESIDUI CON ANZIANITÀ SUPERIORE AI CINQUE ANNI	30
1.6.1 ELENCO DEI CREDITI INESIGIBILI STRALCIATI DAL CONTO DEL BILANCIO	31
1.7 PARAMETRI DI DEFICITARIETÀ	32
<b>2.LE ENTRATE</b>	<b>33</b>
2.1 TITOLO I - ENTRATE CRRENTI DI NATURA TRIBUTARIA, CONTRIBUTIVA E PEREQUATIVA	35
2.2 TITOLO II - TRASFERIMENTI CORRENTI	37
2.3 TITOLO III - ENTRATE EXTRATRIBUTARIE	39
2.4 TITOLO IV - ENTRATE IN CONTO CAPITALE	42

2.5 TITOLO V - ENTRATE DA RIDUZIONE DI ATTIVITÀ FINANZIARIE	43
2.6 TITOLO VI - ACCENSIONE DI PRESTITI	43
2.7 TITOLO VII - ANTICIPAZIONE DA ISTITUTO TESORIERE/CASSIERE	43
2.8 TITOLO IX - ENTRATE PER CONTO TERZI E PARTITE DI GIRO	43
<b>3. LE SPESE</b>	<b>45</b>
3.1 TITOLO I - SPESE CORRENTI	46
3.2 TITOLO II - SPESE IN CONTO CAPITALE	51
3.3 TITOLO III - SPESE PER INCREMENTO DI ATTIVITÀ FINANZIARIE	53
3.4 TITOLO IV - RIMBORSO DI PRESTITI	53
3.5 TITOLO V - CHIUSURA ANTICIPAZIONI RICEVUTE DA ISTITUTO TESORIERE	54
3.6 TITOLO VII - CHIUSURA PER CONTO TERZI E PARTITE DI GIRO	54
<b>4. IL FONDO PLURIENNALE VINCOLATO</b>	<b>55</b>
<b>5. VINCOLI DI FINANZA PUBBLICA</b>	<b>57</b>
<b>SEZIONE II – ENTI E ORGANISMI PARTECIPATI</b>	<b>58</b>
<b>1. VERIFICA DEBITI E CREDITI RECIPROCI ALLA DATA DEL 31/12/2021</b>	<b>59</b>
<b>SEZIONE III – PATRIMONIO IMMOBILIARE</b>	<b>62</b>
<b>SEZIONE IV – APPENDICE</b>	<b>64</b>
<b>1.DATI DEL TERRITORIO E DELLA POPOLAZIONE</b>	<b>65</b>
<b>2.INDICATORE DI TEMPESTIVITÀ DEI PAGAMENTI</b>	<b>66</b>

## PREMESSA

La presente relazione sulla gestione costituisce allegato al rendiconto della gestione (art. 11, comma 4, lettera o) del D. Lgs. 118/2011 e s. m.), viene redatta ai sensi degli articoli 151, comma 6, e 231 del D.Lgs. 267/2000 e s. m. e sulla base dei contenuti esplicitati dall'art. 11, comma 6, del D. Lgs. 118/2011 e s.m.

Più in particolare la relazione al rendiconto della gestione è il documento con il quale l'organo esecutivo relaziona al Consiglio Comunale sull'attività svolta durante l'esercizio precedente.

La struttura del bilancio armonizzato risulta più sintetica rispetto allo schema previgente.

Le entrate sono classificate in titoli e tipologie, anziché in titoli, categorie e risorse, mentre le spese sono classificate in missioni, programmi e titoli, sostituendo la precedente struttura per titoli, funzioni, servizi e interventi.

Conseguentemente anche i documenti necessari alla rendicontazione delle attività svolte durante l'esercizio hanno risentito delle innovazioni introdotte dalla riforma contabile, e risultano quindi più "sintetici".

Già nel previgente ordinamento era previsto che al Rendiconto della gestione fosse allegata una relazione dimostrativa dei risultati.

L'art. 151 TUEL dispone all'art. 11, comma 6: *"Al rendiconto è allegata una relazione della Giunta sulla gestione che esprime le valutazioni di efficacia dell'azione condotta sulla base dei risultati conseguiti, e gli altri documenti previsti dall'art. 11, comma 4, del decreto legislativo 23 giugno 2011, n. 118"*.

L'art. 231 TUEL inoltre specifica: *"la relazione sulla gestione e' un documento illustrativo della gestione dell'ente, nonché dei fatti di rilievo verificatisi dopo la chiusura dell'esercizio, contiene ogni eventuale informazione utile ad una migliore comprensione dei dati contabili, ed e' predisposto secondo le modalità previste dall'art. 11, comma 6, del decreto legislativo 23 giugno 2011, n. 118, e successive modificazioni."*

La necessità, tuttavia, di rendere più espliciti i dati contenuti nel rendiconto, che, come detto sopra, sono rappresentati in un documento maggiormente sintetico rispetto al passato, ha indotto il legislatore a specificare ulteriormente, rispetto a prima, il contenuto della citata relazione. Pertanto, l'art. 11, comma 6, dispone quale debba essere il contenuto minimo di detta relazione al rendiconto, ovvero:

- a) i criteri di valutazione utilizzati;
- b) le principali voci del conto del bilancio;
- c) le principali variazioni alle previsioni finanziarie intervenute in corso d'anno, comprendendo l'utilizzazione dei fondi di riserva e gli utilizzi delle quote vincolate e accantonate del risultato di amministrazione al 1° gennaio dell'esercizio precedente, distinguendo i vincoli derivanti dalla legge e dai principi contabili, dai trasferimenti, da mutui e altri finanziamenti, vincoli formalmente attribuiti dall'ente;
- d) l'elenco analitico delle quote vincolate e accantonate del risultato di amministrazione al 31 dicembre dell'esercizio precedente, distinguendo i vincoli derivanti dalla legge e dai principi contabili, dai trasferimenti, da mutui e altri finanziamenti, vincoli formalmente attribuiti dall'ente;
- e) le ragioni della persistenza dei residui con anzianità superiore ai cinque anni e di maggiore consistenza, nonché sulla fondatezza degli stessi, compresi i crediti di cui al comma 4, lettera n);
- f) l'elenco delle movimentazioni effettuate nel corso dell'esercizio sui capitoli di entrata e di spesa riguardanti l'anticipazione, evidenziando l'utilizzo medio e l'utilizzo massimo dell'anticipazione nel corso dell'anno, nel caso in cui il conto del bilancio, in deroga al principio generale dell'integrità, espone il saldo al 31 dicembre dell'anticipazione attivata al netto dei relativi rimborsi;
- g) l'elencazione dei diritti reali di godimento e la loro illustrazione;
- h) l'elenco dei propri enti e organismi strumentali, con la precisazione che i relativi rendiconti o bilanci di esercizio sono consultabili nel proprio sito internet;
- i) l'elenco delle partecipazioni dirette possedute con l'indicazione della relativa quota percentuale;
- j) gli esiti della verifica dei crediti e debiti reciproci con i propri enti strumentali e le società controllate e partecipate. La predetta informativa, asseverata dai rispettivi organi di revisione, evidenzia analiticamente eventuali discordanze e ne fornisce la motivazione; in tal caso l'ente assume senza indugio, e comunque non oltre il termine dell'esercizio finanziario in corso, i provvedimenti necessari ai fini della riconciliazione delle partite debitorie e creditorie;
- k) gli oneri e gli impegni sostenuti, derivanti da contratti relativi a strumenti finanziari derivati o da contratti di finanziamento che includono una componente derivata;



- l) l'elenco delle garanzie principali o sussidiarie prestate dall'ente a favore di enti e di altri soggetti ai sensi delle leggi vigenti, con l'indicazione delle eventuali richieste di escussione nei confronti dell'ente e del rischio di applicazione dell'art. 3, comma 17, della legge 24 dicembre 2003, n. 350;
- m) l'elenco descrittivo dei beni appartenenti al patrimonio immobiliare dell'ente alla data di chiusura dell'esercizio cui il conto si riferisce, con l'indicazione delle rispettive destinazioni e degli eventuali proventi da essi prodotti;
- n) gli elementi richiesti dall'art. 2427 e dagli altri articoli del Codice civile, nonché a altre norme di legge e dai documenti sui principi contabili applicabili;
- o) altre informazioni riguardanti i risultati della gestione, richieste dalla legge o necessarie per l'interpretazione del rendiconto.

Il Rendiconto della Gestione è un sistema di documenti tesi a dimostrare i risultati conseguiti durante la gestione, in relazione alle risorse che si sono rese disponibili, ed al corrispondente impiego delle stesse per il raggiungimento degli obiettivi, sia strategici di lungo termine, che operativi di breve e medio termine.

I documenti principali che costituiscono il Rendiconto di gestione sono i seguenti:

- Il Conto del Bilancio
- Lo Stato Patrimoniale
- Il Conto Economico
- La relazione sulla gestione che comprende la nota integrativa.

Al Rendiconto sono inoltre allegati i seguenti documenti:

- a) il prospetto dimostrativo del risultato di amministrazione;
- b) il prospetto concernente la composizione, per missioni e programmi, del fondo pluriennale vincolato;
- c) il prospetto concernente la composizione del fondo crediti di dubbia esigibilità;
- d) il prospetto degli accertamenti per titoli, tipologie e categorie;
- e) il prospetto degli impegni per missioni, programmi e macroaggregati;
- f) la tabella dimostrativa degli accertamenti assunti nell'esercizio in corso e negli esercizi precedenti imputati agli esercizi successivi;
- g) la tabella dimostrativa degli impegni assunti nell'esercizio in corso e negli esercizi precedenti imputati agli esercizi successivi;
- h) il prospetto rappresentativo dei costi sostenuti per missione;
- i) per le sole regioni, il prospetto dimostrativo della ripartizione per missioni e programmi della politica regionale unitaria e cooperazione territoriale, a partire dal periodo di programmazione 2014 - 2020;
- j) per i soli enti locali, il prospetto delle spese sostenute per l'utilizzo di contributi e trasferimenti da parte di organismi comunitari e internazionali;
- k) per i soli enti locali, il prospetto delle spese sostenute per lo svolgimento delle funzioni delegate dalle regioni;
- l) il prospetto dei dati SIOPE;
- m) l'elenco dei residui attivi e passivi provenienti dagli esercizi anteriori a quello di competenza, distintamente per esercizio di provenienza e per capitolo;
- n) l'elenco dei crediti inesigibili, stralciati dal conto del bilancio, sino al compimento dei termini di prescrizione;
- o) la relazione sulla gestione dell'organo esecutivo;
- p) la relazione del collegio dei revisori dei conti.

Sono inoltre allegati:

- l'elenco degli indirizzi internet di pubblicazione del rendiconto della gestione, del bilancio consolidato deliberati e relativi al penultimo esercizio antecedente quello cui si riferisce il bilancio di previsione, dei rendiconti e dei bilanci consolidati delle unioni di comuni di cui il comune fa parte e dei soggetti considerati nel gruppo "amministrazione pubblica" di cui al principio applicato del bilancio consolidato allegato al decreto legislativo 23 giugno 2011, n. 118, e successive modificazioni, relative al penultimo esercizio antecedente quello cui il bilancio si riferisce. Tali documenti contabili sono allegati al rendiconto della gestione qualora non integralmente pubblicati nei siti internet indicate nell'elenco;
- la tabella dei parametri di riscontro della situazione di deficitarietà strutturale;
- il piano degli indicatori e dei risultati di bilancio.

## **SEZIONE I – ANDAMENTO DELLA GESTIONE**

Come già esplicitato nella Premessa nella presente sezione si forniscono le informazioni sui risultati finanziari iniziando dal conto del bilancio.

## **1. IL CONTO DEL BILANCIO**

Il conto del bilancio dimostra i risultati finali della gestione rispetto alle autorizzazioni contenute nel primo esercizio considerato nel bilancio di previsione.

Per ciascuna tipologia di entrata e per ciascun programma di spesa, il conto del bilancio comprende, distintamente per residui e competenza:

- a) per l'entrata le somme accertate, con distinzione della parte riscossa e di quella ancora da riscuotere;
- b) per la spesa le somme impegnate, con distinzione della parte pagata e di quella ancora da pagare e di quella impegnata con imputazione agli esercizi successivi rappresentata dal fondo pluriennale vincolato.

Prima dell'inserimento nel conto del bilancio dei residui attivi e passivi l'ente locale provvede all'operazione di riaccertamento degli stessi, consistente nella revisione delle ragioni del mantenimento in tutto od in parte dei residui e della corretta imputazione in bilancio, secondo le modalità di cui all'art. 3, comma 4, del decreto legislativo 23 giugno 2011, n. 118, e successive modificazioni.

Con deliberazione n. 46 del 12.04.2021 la Giunta comunale ha approvato il riaccertamento ordinario dei residui attivi e passivi al 31.12.2021 e le conseguenti variazioni di bilancio.

## 1.1 RIEPILOGO DELLA GESTIONE FINANZIARIA

Per consentire una prima valutazione del grado di raggiungimento dei programmi indicati negli strumenti di programmazione, si pongono a confronto i dati di sintesi del bilancio di previsione iniziale e definitivo con i dati finali del conto del bilancio.

### RIEPILOGO GENERALE DELLE ENTRATE

TITOLO	DENOMINAZIONE	RESIDUI ATTIVI AL 1/1/2021 (RS)		RISCOSSIONI IN C/RESIDUI (RR)		RIACCERTAMENTI RESIDUI (R) <sup>(3)</sup>		RESIDUI ATTIVI DA ESERCIZI PRECEDENTI (EP = RS -RR+R)	
		PREVISIONI DEFINITIVE DI COMPETENZA (CP)		RISCOSSIONI IN C/COMPETENZA (RC)		ACCERTAMENTI (A) <sup>(4)</sup>		RESIDUI ATTIVI DA ESERCIZIO DI COMPETENZA (EC=A- RC))	
		PREVISIONI DEFINITIVE DI CASSA (CS)		TOTALE RISCOSSIONI (TR=RR+RC)		MAGGIORI O MINORI ENTRATE DI CASSA =TR-CS <sup>(5)</sup>		TOTALE RESIDUI ATTIVI DA RIPORTARE (TR=EP+EC))	
	<b>FONDO PLURIENNALE VINCOLATO PER SPESE CORRENTI</b>	CP	8.540,00						
	<b>FONDO PLURIENNALE VINCOLATO PER SPESE IN CONTO CAPITALE</b>	CP	310.457,03						
	<b>UTILIZZO DELL'AVANZO DI AMMINISTRAZIONE</b>	CP	462.348,39						
	<b>- di cui Utilizzo Fondo anticipazioni di liquidità</b>	CP	-						
<b>TITOLO 1</b>	<b>Entrate correnti di natura tributaria, contributiva e perequativa</b>	RS	29.273,01	RR	8.024,95	R	-	EP	21.248,06
		CP	338.900,00	RC	356.567,63	A	415.898,83	EC	59.331,20
		CS	368.173,01	TR	364.592,58	CS	- 3.580,43	TR	80.579,26
<b>TITOLO 2</b>	<b>Trasferimenti correnti</b>	RS	538.671,08	RR	447.015,22	R	- 2.100,00	EP	89.555,86
		CP	638.770,70	RC	222.501,66	A	645.530,94	EC	423.029,28
		CS	1.177.441,78	TR	669.516,88	CS	- 507.924,90	TR	512.585,14

TITOLO 3	Entrate extratributarie	RS	143.980,07	RR	116.172,85	R	-	3.644,60		EP	24.162,62
		CP	424.986,02	RC	289.722,01	A		413.452,67	CP	-	123.730,66
		CS	568.966,09	TR	405.894,86	CS	-	163.071,23		TR	147.893,28
TITOLO 4	Entrate in conto capitale	RS	1.032.024,75	RR	183.858,91	R	-	797,28		EP	847.368,56
		CP	1.192.506,15	RC	122.833,11	A		419.527,71	CP	-	296.694,60
		CS	2.224.530,90	TR	306.692,02	CS	-	1.917.838,88		TR	1.144.063,16
TITOLO 5	Entrate da riduzione di attività finanziarie	RS	-	RR	-	R		-		EP	-
		CP	-	RC	-	A		-	CP	-	-
		CS	-	TR	-	CS		-		TR	-
TITOLO 6	Accensione prestiti	RS	-	RR	-	R		-		EP	-
		CP	-	RC	-	A		-	CP	-	-
		CS	-	TR	-	CS		-		TR	-
TITOLO 7	Anticipazioni da istituto tesoriere/cassiere	RS	-	RR	-	R		-		EP	-
		CP	1.000.000,00	RC	-	A		-	CP	- 1.000.000,00	-
		CS	1.000.000,00	TR	-	CS	-	1.000.000,00		TR	-
TITOLO 9	Entrate per conto terzi e partite di giro	RS	7.958,33	RR	840,85	R		-		EP	7.117,48
		CP	532.873,97	RC	270.887,75	A		272.922,12	CP	-	2.034,37
		CS	540.832,29	TR	271.728,60	CS	-	269.103,69		TR	9.151,85
	TOTALE TITOLI	RS	1.751.907,24	RR	755.912,78	R	-	6.541,88		EP	989.452,58
		CP	4.128.036,84	RC	1.262.512,16	A		2.167.332,27	CP	- 1.960.704,57	904.820,11
		CS	5.879.944,07	TR	2.018.424,94	CS	-	3.861.519,13		TR	1.894.272,69
TOTALE GENERALE DELLE ENTRATE		RS	1.751.907,24	RR	755.912,78	R	-	6.541,88		EP	989.452,58

CP	4.909.382,26	RC	1.262.512,16	A	2.167.332,27	CP	- 1.960.704,57	EC	904.820,11
CS	5.879.944,07	TR	2.018.424,94	CS	- 3.861.519,13			TR	1.894.272,69

### RIEPILOGO GENERALE DELLE SPESE

TITOLO	DENOMINAZIONE	RESIDUI PASSIVI AL 1/1/2021(RS)		PAGAMENTI IN C/RESIDUI (PR)		RIACCERTAMENTO RESIDUI (R)		RESIDUI PASSIVI DA ESERCIZI PRECEDENTI (EP=RS-PR+R)	
		PREVISIONI DEFINITIVE DI COMPETENZA (CP)		PAGAMENTI IN C/COMPETENZA (PC)		IMPEGNI (I)		ECONOMIE DI COMPETENZA (ECP= CP- I -FPV)	
		PREVISIONI DEFINITIVE DI CASSA (CS)		TOTALE PAGAMENTI (TP=PR+PC)		FONDO PLURIENNALE VINCOLATO (FPV)		TOTALE RESIDUI PASSIVI DA RIPORTARE (TR=EP+ECP)	
	<b>DISAVANZO DI AMMINISTRAZIONE</b>	CP	0,00						
	<b>DISAVANZO DERIVANTE DA DEBITO AUTORIZZATO E NON CONTRATTO <sup>(1)</sup></b>	CP	0,00						
<b>TITOLO 1</b>	<b>Spese correnti</b>	RS	255.363,59	PR	234.849,09	R	- 624,55	EP	19.889,95
		CP	1.464.149,24	PC	905.929,36	I	1.186.940,08	ECP	243.207,53
		CS	1.731.508,80	TP	1.140.778,45	FPV	34.001,63		
								EC	281.010,72
								TR	300.900,67
<b>TITOLO 2</b>	<b>Spese in conto capitale</b>	RS	408.725,38	PR	301.957,95	R	- 7.485,92	EP	99.281,51
		CP	1.873.279,05	PC	306.846,37	I	642.219,93	ECP	1.136.658,12
		CS	2.187.603,43	TP	608.804,32	FPV	94.401,00		
								EC	335.373,56
								TR	434.655,07
<b>TITOLO 3</b>	<b>Spese per incremento di attività finanziarie</b>	RS	-	PR	-	R	-	EP	-
		CP	-	PC	-	I	-	ECP	-
		CS	-	TP	-	FPV	-		
								EC	-
								TR	-
<b>TITOLO 4</b>	<b>Rimborso di prestiti</b>	RS	39.080,00	PR	39.080,00	R	-	EP	-
		CP	39.080,00	PC	-	I	39.079,54	ECP	0,46
								EC	39.079,54

		CS	78.160,00	TP	39.080,00	FPV	-		TR	39.079,54	
TITOLO 5	Chiusura Anticipazioni ricevute da istituto tesoriere/cassiere	RS	-	PR	-	R	-		EP	-	
		CP	1.000.000,00	PC	-	I	-	ECP	1.000.000,00	EC	-
		CS	1.000.000,00	TP	-	FPV	-		TR	-	
TITOLO 7	Uscite per conto terzi e partite di giro	RS	93.141,36	PR	63.017,09	R	-		EP	30.124,27	
		CP	532.873,97	PC	244.761,16	I	272.922,12	ECP	259.951,85	EC	28.160,96
		CS	626.015,33	TP	307.778,25	FPV	-		TR	58.285,23	
TOTALE TITOLI		RS	796.310,33	PR	638.904,13	R	-	8.110,47	EP	149.295,73	
		CP	4.909.382,26	PC	1.457.536,89	I	2.141.161,67	ECP	2.639.817,96	EC	683.624,78
		CS	5.623.287,56	TP	2.096.441,02	FPV	128.402,63		TR	832.920,51	
TOTALE GENERALE DELLE SPESE		RS	796.310,33	PR	638.904,13	R	-	8.110,47	EP	149.295,73	
		CP	4.909.382,26	PC	1.457.536,89	I	2.141.161,67	ECP	2.639.817,96	EC	683.624,78
		CS	5.623.287,56	TP	2.096.441,02	FPV	128.402,63		TR	832.920,51	

## **LE VARIAZIONI AL BILANCIO**

Il bilancio di previsione finanziario per il triennio 2021-2023 ed il Documento Unico di Programmazione (DUP) 2021-2023 sono stati approvati con deliberazione del Consiglio comunale n. 4 del 31.03.2021. Le previsioni ivi contenute sono state successivamente variate con i seguenti provvedimenti:

- deliberazione della Giunta comunale n. 34 dd.08.06.2021 (prima variazione – urgente), ratificata con deliberazione consiliare n. 07 dd.06.08.2021;
- deliberazione del Consiglio Comunale n. 10 dd.12.08.2021 (seconda variazione – assestamento generale e salvaguardia degli equilibri di bilancio);
- deliberazione del Consiglio Comunale n. 21 dd.30.11.2021 (terza variazione).



## 1.2 IL RISULTATO CONTABILE DI AMMINISTRAZIONE

### PROSPETTO DIMOSTRATIVO DEL RISULTATO DI AMMINISTRAZIONE

		GESTIONE		
		RESIDUI	COMPETENZA	TOTALE
Fondo cassa al 1° gennaio				1.016.628,57
RISCOSSIONI	( + )	755.912,78	1.262.512,16	2.018.424,94
PAGAMENTI	( - )	638.904,13	1.457.536,89	2.096.441,02
SALDO DI CASSA AL 31 DICEMBRE	( = )			938.612,49
PAGAMENTI per azioni esecutive non regolarizzate al 31 dicembre	( - )			0,00
FONDO DI CASSA AL 31 DICEMBRE	( = )			938.612,49
RESIDUI ATTIVI	( + )	989.452,58	904.820,11	1.894.272,69
<i>di cui derivanti da accertamenti di tributi effettuati sulla base della stima del dipartimento delle finanze</i>				0,00
RESIDUI PASSIVI	( - )	149.295,73	683.624,78	832.920,51
FONDO PLURIENNALE VINCOLATO PER SPESE CORRENTI (1)	( - )			34.001,63
FONDO PLURIENNALE VINCOLATO PER SPESE IN CONTO CAPITALE (1)	( - )			94.401,00
<b>RISULTATO DI AMMINISTRAZIONE AL 31 DICEMBRE 2021 (A) (2)</b>	<b>( = )</b>			<b>1.871.562,04</b>

Si rappresenta il risultato di amministrazione in base alla nuova composizione, come richiesto dall'art. 187 comma 1 del D.Lgs. 10 agosto 2000, n. 267, che distingue il risultato di amministrazione in fondi liberi, fondi vincolati, fondi destinati agli investimenti e fondi accantonati:

<b>Composizione del risultato di amministrazione al 31 dicembre 2021:</b>	
<b>Parte accantonata (3)</b>	
Fondo crediti di dubbia esigibilità al 31/12/2021 (4)	99.984,68
Accantonamento residui perenti al 31/12/2021 (solo per le regioni) (5)	0,00
Fondo anticipazioni di liquidità	0,00
Fondo perdite società partecipate	93,00
Fondo contenzioso	50.000,00
Altri accantonamenti	104.000,00
<b>Totale parte accantonata (B)</b>	<b>259.577,68</b>
<b>Parte vincolata</b>	
Vincoli derivanti da leggi e dai principi contabili	58.462,57
Vincoli derivanti da trasferimenti	37.561,38
Vincoli derivanti dalla contrazione di mutui	0,00
Vincoli formalmente attribuiti dall'ente	0,00
Altri vincoli	516,46
<b>Totale parte vincolata (C)</b>	<b>96.540,41</b>
<b>Parte destinata agli investimenti</b>	124.884,35
<b>Totale parte destinata agli investimenti (D)</b>	<b>124.884,35</b>
<b>Totale parte disponibile (E=A-B-C-D)</b>	<b>1.390.559,60</b>
F) di cui Disavanzo da debito autorizzato e non contratto (6)	0,00
Se E è negativo, tale importo è iscritto tra le spese del bilancio di previsione come disavanzo da ripianare (6)	

## A) FONDI VINCOLATI

Costituiscono quota vincolata del risultato di amministrazione le entrate accertate e le corrispondenti economie di bilancio qualora la legge o i principi contabili individuino un particolare vincolo di destinazione, oppure se derivanti da mutui o finanziamento contratti per il finanziamento di determinati investimenti, o se derivanti da trasferimenti a specifica destinazione. Confluiscono nel risultato di amministrazione le entrate straordinarie, non aventi natura ricorrente, accertate e riscosse cui l'amministrazione ha attribuito una specifica destinazione.

Per il dettaglio si rimanda all'Allegato a/2) "Risultato di amministrazione - quote vincolate" previsto dal D.Lgs 118/2011.

Con riferimento alle risorse di cui all'articolo 106 del decreto-legge 19 maggio 2020, n. 34, convertito, con modificazioni, dalla legge 17 luglio 2020, n. 77, e all'articolo 39 del decreto-legge 14 agosto 2020, n. 104, convertito, con modificazioni, dalla legge 13 ottobre 2020, n. 126, si riportano, nella tabella seguente, i dati della certificazione che verrà trasmessa al Ministero dell'economia e delle finanze, Dipartimento della Ragioneria generale dello Stato, utilizzando il sistema web appositamente previsto per il pareggio di bilancio, entro il termine previsto del 31 maggio 2021.

	IMPORTO ASSEGNATO	MINORI ENTRATE/MAGGIORI SPESE	MINORI SPESE	AVANZO VINCOLATO
<b>FONDO FUNZIONI FONDAMENTALI EX ART. 106 DL 34/20 - ASSEGNAZIONI 2021</b>	<b>3.720,00</b>			
<b>FONDO FUNZIONI FONDAMENTALI EX ART. 106 DL 34/20 - AVANZO 2020</b>	<b>63.794,00</b>			
<b>2021 - trasferimento TARI DL 73/2021 art. 6</b>	<b>7.297,00</b>			
<b>FONDO AREE INTERNE 2020</b>	<b>18.300,00</b>			
<b>FONDO AREE INTERNE 2021</b>	<b>9.150,00</b>			
<b>TRASFERIMENTI COMPENSATIVI RISTORO MINORI ENTRATE CANONE ART.1, CO 816 E SS. L 160/2019</b>	<b>2.236,00</b>			
<b>TRASFERIMENTO COMPENSATIVO MINOR GETTITO CANONE POSTEGGIO art. 16 c 1 lett. f) LP 17/2010 per esenzione di cui art. 5 LP 7/2021</b>	<b>209,00</b>			
<i>Imposta municipale propria e Tributo per i servizi indivisibili (TASI) - IMI e IMIS</i>		2.439,00		
<i>Addizionale comunale IRPEF</i>		-		

<i>Imposta di iscrizione al pubblico registro automobilistico (PRA)</i>		-		
<i>Imposta sulle assicurazioni RC auto</i>		-		
<i>Imposta di soggiorno</i>		-		
<i>Tasse sulle concessioni comunali</i>		-		
<i>Tassa occupazione spazi e aree pubbliche</i>		- 4.488,00		
<i>Imposta comunale sulla pubblicità e diritto sulle pubbliche affissioni</i>		- 2.500,00		
<i>Tributo per l'esercizio delle funzioni di tutela, protezione e igiene dell'ambiente</i>		-		
<i>Altro</i>		-		
<b>Vendita di beni</b>		- 16.678,97		
<b>Entrate dalla vendita e dall'erogazione di servizi (non include codice E.3.01.02.01.021-Tariffa smaltimento rifiuti solidi urbani)</b>		7.236,09		
<i>Diritti reali di godimento</i>		-		
<i>Canone occupazione spazi e aree pubbliche</i>		5.995,60		
<i>Proventi da concessioni su beni</i>		2.307,99		
<i>Fitti, noleggi e locazioni</i>		70,96		
<b>Entrate da amministrazioni pubbliche derivanti dall'attività di controllo e repressione delle irregolarità e degli illeciti</b>		-		
<b>Entrate da famiglie derivanti dall'attività di controllo e repressione delle irregolarità e degli illeciti</b>		- 893,74		
<b>Entrate da Imprese derivanti dall'attività di controllo e repressione delle irregolarità e degli illeciti</b>		-		
<b>Entrate da Istituzioni Sociali Private derivanti dall'attività di controllo e repressione delle irregolarità e degli illeciti</b>		-		
<b>Entrate derivanti dalla distribuzione di dividendi</b>		108,49		
<b>Entrate derivanti dalla distribuzione di utili e avanzi</b>		-		
<i>Altre entrate correnti n.a.c.</i>		275,00		
<b>Permessi di costruire in parte corrente</b>		-		
<b>TOTALE ENTRATE</b>		<b>- 6.127,58</b>		
<b>Retribuzioni lorde</b>		-		
<b>Contributi sociali a carico dell'ente</b>		-		

<b>Imposte, tasse e proventi assimilati a carico dell'ente</b>		-		
<b>Acquisto di beni</b>		5.388,71		
<i>Utenze e canoni</i>		-		
<i>Manutenzione ordinaria e riparazioni</i>		-		
<i>Contratti di servizio pubblico</i>		-		
<i>Altro</i>		398,65		
<b>Trasferimenti correnti a Amministrazioni Centrali</b>		-		
<b>Trasferimenti correnti a Amministrazioni Locali</b>		7.297,46		
<b>Trasferimenti correnti a Famiglie</b>		-		
<b>Trasferimenti correnti a Imprese</b>		18.300,00		
<b>Trasferimenti correnti a Istituzioni Sociali Private</b>		-		
<b>Rimborsi di imposte e tasse di natura corrente</b>		-		
<b>Altri Rimborsi di parte corrente di somme non dovute o incassate in eccesso</b>		-		
<b>Fondo crediti di dubbia e difficile esazione di parte corrente</b>				
<i>Quota fondo ex art. 106, DL n. 34/2020 e art. 39, DL n. 104/2020, costituito in sede di riaccertamento ordinario e/o derivante da ristori specifici di spesa di cui alla riga (E)</i>		-		
<b>Contratti di servizio continuativo sottoscritti nel 2020 - Quota 2021</b>				
<b>Beni materiali</b>		7.820,15		
<b>Beni immateriali</b>				
<b>Contributi agli investimenti a Amministrazioni Centrali</b>				
<b>Contributi agli investimenti a Amministrazioni locali</b>				
<b>Contributi agli investimenti a Imprese</b>				
<b>Contributi agli investimenti a Istituzioni sociali private</b>				
<b>Fondi pluriennali vincolati c/capitale</b>				
<i>Quota fondo ex art. 106, DL n. 34/2020 e art. 39, DL n. 104/2020, costituito in sede di riaccertamento ordinario</i>				
<b>TOTALE SPESE</b>		<b>39.205,00</b>	<b>-</b>	
<b>TOTALI</b>	<b>104.706,00</b>	<b>-</b>	<b>45.333,00</b>	<b>-</b>
				<b>59.373,00</b>

## B) FONDI ACCANTONATI

Il Principio applicato della contabilità finanziaria di cui all'allegato 4/2 al D. Lgs. 118/2011 prevede che la quota accantonata del risultato di amministrazione sia costituita da:

- 1) l'accantonamento al fondo crediti di dubbia esigibilità (principio 3.3);
- 2) gli accantonamenti a fronte dei residui passivi perenti (solo per le Regioni, fino al loro smaltimento);
- 3) gli accantonamenti per le passività potenziali (fondi spese e rischi).

Le quote accantonate del risultato di amministrazione sono utilizzabili solo a seguito del verificarsi dei rischi per i quali sono stati accantonati. Quando si accerta che la spesa potenziale non può più verificarsi, la corrispondente quota del risultato di amministrazione è liberata dal vincolo.

L'utilizzo della quota accantonata per i crediti di dubbia esigibilità è effettuato a seguito della cancellazione dei crediti dal conto del bilancio, riducendo di pari importo il risultato di amministrazione.

Si elencano pertanto le singole quote accantonate nel risultato di amministrazione:

DESCRIZIONE	TOTALE
Fondo perdite società partecipate	€ 93,00
Fondo rischi contenzioso	€ 50.000,00
Fondo Crediti di Dubbia Esigibilità	€ 99.984,68
Altri accantonamenti - TFR	€ 109.500,00
<b>TOTALE</b>	<b>€ 259.577,68</b>

Nel dettaglio:

### Fondo perdite società partecipate

Si accantona l'importo di Euro 93,00 a garanzia dell'eventuale copertura delle perdite registrate negli ultimi esercizi dalla partecipata Azienda del Turismo Val di Non.

### Fondo rischi contenzioso

Il paragrafo 5.2 lettera h) del principio contabile applicato concernente la contabilità finanziaria Allegato 4/2 al D.Lgs. 118/2011 prevede che:

- a) *nel caso in cui l'ente, a seguito di contenzioso in cui ha significative probabilità di soccombere, o di sentenza non definitiva e non esecutiva, sia condannato al pagamento di spese, in attesa degli esiti del giudizio, si è in presenza di una obbligazione passiva condizionata al verificarsi di un evento (l'esito del giudizio o del ricorso), con riferimento al quale non è possibile impegnare alcuna spesa. In tale situazione l'ente è tenuto ad accantonare le risorse necessarie*

*per il pagamento degli oneri previsti dalla sentenza, stanziando nell'esercizio le relative spese che, a fine esercizio, incrementeranno il risultato di amministrazione che dovrà essere vincolato alla copertura delle eventuali spese derivanti dalla sentenza definitiva. A tal fine si ritiene necessaria la costituzione di un apposito fondo rischi. Nel caso in cui il contenzioso nasce con riferimento ad una obbligazione già sorta, per la quale è stato già assunto l'impegno, si conserva l'impegno e non si effettua l'accantonamento per la parte già impegnata. L'accantonamento riguarda solo il rischio di maggiori spese legate al contenzioso.*

*In occasione della prima applicazione dei principi applicati della contabilità finanziaria, si provvede alla determinazione dell'accantonamento del fondo rischi spese legali sulla base di una ricognizione del contenzioso esistente a carico dell'ente formatosi negli esercizi precedenti, il cui onere può essere ripartito, in quote uguali, tra gli esercizi considerati nel bilancio di previsione o a prudente valutazione dell'ente, fermo restando l'obbligo di accantonare nel primo esercizio considerato nel bilancio di previsione, il fondo riguardante il nuovo contenzioso formatosi nel corso dell'esercizio precedente (compreso l'esercizio in corso, in caso di esercizio provvisorio);*

*In presenza di contenzioso di importo particolarmente rilevante, l'accantonamento annuale può essere ripartito, in quote uguali, tra gli esercizi considerati nel bilancio di previsione o a prudente valutazione dell'ente. Gli stanziamenti riguardanti il fondo rischi spese legali accantonato nella spesa degli esercizi successivi al primo, sono destinati ad essere incrementati in occasione dell'approvazione del bilancio di previsione successivo, per tenere conto del nuovo contenzioso formatosi alla data dell'approvazione del bilancio;*

*In occasione dell'approvazione del rendiconto è possibile vincolare una quota del risultato di amministrazione pari alla quota degli accantonamenti riguardanti il fondo rischi spese legali rinviati agli esercizi successivi, liberando in tal modo gli stanziamenti di bilancio riguardanti il fondo rischi spese legali (in quote costanti tra gli accantonamenti stanziati nel bilancio di previsione);*

*L'organo di revisione dell'ente provvede a verificare la congruità degli accantonamenti.*

Nonostante le assicurazioni dell'Avvocatura Distrettuale dello Stato circa la bassa probabilità di soccombenza relativa ad una causa in essere avente ad oggetto la restituzione di oneri di urbanizzazione, si accantona a titolo prudenziale l'importo di Euro 50.000,00.

### **Fondo Crediti di Dubbia Esigibilità**

Il fondo in parola deve intendersi come un fondo rischi, diretto ad evitare che le entrate di dubbia esigibilità, previste ed accertate nel corso dell'esercizio, possano finanziare spese esigibili nel corso del medesimo esercizio. In sede di predisposizione del bilancio di previsione il FCDE costituisce una voce di spesa accantonata sulla quale non vengono assunti impegni e che al termine dell'esercizio confluisce nell'avanzo di amministrazione. In sede di rendiconto è necessario verificare la congruità di tale fondo facendo riferimento all'importo complessivo dei residui attivi sia della competenza dell'esercizio cui si riferisce il rendiconto sia degli esercizi precedenti.

Nella composizione del FCDE il Comune di Denno si è attenuto al principio contabile 3.3 dell'allegato 4/2 al D.Lgs. 118/2011 applicando, sin dalla sua prima costituzione, a tutte le entrate di dubbia e difficile esazione, il principio della media semplice.

### **Altri accantonamenti - TFR**

L'accantonamento è relativo alla quota di Trattamento di Fine Rapporto a carico dell'Ente maturato al 31.12.2021.

Per il dettaglio si rimanda all'Allegato a/1) "Risultato di amministrazione - quote accantonate" previsto dal D.Lgs 118/2011.

### C) FONDI DESTINATI AGLI INVESTIMENTI

La quota del risultato di amministrazione destinata agli investimenti è costituita dalle entrate in conto capitale senza vincoli di specifica destinazione non spese, e sono utilizzabili con provvedimento di variazione di bilancio solo a seguito di approvazione del rendiconto.

Per il dettaglio si rimanda all'Allegato a/3) “Risultato di amministrazione – risorse destinate agli investimenti” previsto dal D.Lgs 118/2011.

### D) FONDI LIBERI

La quota libera del risultato di amministrazione può essere utilizzata con il bilancio di previsione o con provvedimento di variazione di bilancio, solo a seguito dell'approvazione del rendiconto, per le finalità di seguito indicate in ordine di priorità:

- Per la copertura di debiti fuori bilancio;
- Per i provvedimenti necessari alla salvaguardia degli equilibri di bilancio (art. 193 del TUEL) ove non possa provvedersi con mezzi ordinari;
- Per il finanziamento di spese di investimento;
- Per il finanziamento di spese correnti a carattere non permanente;
- Per l'estinzione anticipata di prestiti.

La parte libera dell'avanzo di amministrazione determinata in sede di rendiconto 2021 ammonta a **Euro 1.390.559,60** ed è pari alla differenza tra l'importo complessivo dell'avanzo di amministrazione ed i fondi vincolati, accantonati e destinati agli investimenti sopra determinati.



## UTILIZZO AVANZO DI AMMINISTRAZIONE 2020 NELL'ESERCIZIO 2021

L'avanzo di amministrazione determinato in sede di rendiconto 2020 ammontava ad Euro 1.653.228,45 e risultava così composto:

	<b>AVANZO AL 31/12/2020</b>	<b>€</b>	<b>1.653.228,45</b>
<b>A)</b>	<b>Fondi accantonati</b>	<b>€</b>	<b>155.232,47</b>
<b>B)</b>	<b>Fondi vincolati</b>	<b>€</b>	<b>127.991,21</b>
<b>C)</b>	<b>Fondi per investimenti</b>	<b>€</b>	<b>117.398,43</b>
<b>D)</b>	<b>Fondi liberi</b>	<b>€</b>	<b>1.252.606,34</b>

L'avanzo al 31.12.2020, come sopra determinato, è stato applicato al bilancio 2021, per complessivi Euro 462.348,39 con i seguenti atti di variazione:

Descrizione atto	Quota avanzo totale applicata a seguito dell'adozione dell'atto
Deliberazione del Consiglio comunale n. 10 dd. 12.08.2021 (2^ variazione – assestamento)	<ul style="list-style-type: none"> <li>Fondi accantonati per Euro 60.800,00 destinati al finanziamento di oneri derivanti dalla liquidazione del trattamento di fine rapporto a carico dell'Ente;</li> <li>Fondi vincolati per Euro 49.287,68 di cui: <ul style="list-style-type: none"> <li>Euro 9.749,88 costituiti da avanzo vincolato per concessioni di edificare, destinati al finanziamento di spese in conto capitale;</li> <li>Euro 12.508,00 costituiti da trasferimenti dalla Provincia autonoma di Trento (cd. Quota TARIP del fondo perequativo quota funzioni fondamentali ex art. 106 D.L. 34/2020);</li> <li>Euro 8.729,80 costituiti dal fondo di produttività (Foreg obiettivi generali);</li> <li>Euro 18.300,00 costituiti da trasferimenti dalla Provincia autonoma di Trento (cd. Fondo aree interne);</li> </ul> </li> <li>Fondi per investimenti per Euro 117.398,43 destinati al finanziamento di spese in conto capitale;</li> <li>Fondi liberi per Euro 58.901,57, di cui € 32.601,57 destinati al finanziamento di spese in conto capitale e € 26.300,00 destinati al finanziamento di spese correnti non ricorrenti (a carattere non permanente).</li> </ul>

Descrizione atto	Quota avanzo totale applicata a seguito dell'adozione dell'atto
Deliberazione del Consiglio comunale n. 21 dd. 30.11.2021 (3^ variazione)	<ul style="list-style-type: none"> <li>Fondi accantonati per Euro 16.194,72 destinati al finanziamento di oneri derivanti dalla liquidazione del trattamento di fine rapporto a carico dell'Ente per Euro 16.194,72;</li> <li>Fondi vincolati per Euro 79.287,68, di cui:</li> <li>Fondi per investimenti per Euro 117.398,43, destinati al finanziamento di spese in conto capitale;</li> <li>Fondi liberi per Euro 249.467,56, di cui destinati al finanziamento di spese in conto capitale per Euro 223.167,56.</li> </ul>

### 1.3 GLI EQUILIBRI DI BILANCIO

I principali equilibri di bilancio relativi all'esercizio 2021 sono l'equilibrio di parte corrente e l'equilibrio di parte capitale.

L'**equilibrio di parte corrente** è un indicatore importante delle condizioni di salute dell'ente, in quanto segnala la capacità di sostenere le spese necessarie per la gestione corrente (personale, gestione ordinaria dei servizi, rimborso delle quote di mutuo, utenze, ecc), ricorrendo esclusivamente alle entrate correnti (tributi, trasferimenti correnti, tariffe da servizi pubblici e proventi dei beni).

EQUILIBRIO ECONOMICO-FINANZIARIO		COMPETENZA (ACCERTAMENTI E IMPEGNI IMPUTATI ALL'ESERCIZIO)
A) Fondo pluriennale vincolato per spese correnti iscritto in entrata	(+)	8.540,00
AA ) Recupero disavanzo di amministrazione esercizio precedente	(-)	-
B) Entrate Titoli 1.00 - 2.00 - 3.00	(+)	1.474.882,44
<i>di cui per estinzione anticipata di prestiti</i>		-
C) Entrate Titolo 4.02.06 - Contributi agli investimenti direttamente destinati al rimborso dei prestiti da amministrazioni pubbliche	(+)	-
D) Spese Titolo 1.00 - Spese correnti	(-)	1.186.940,08
<i>- di cui spese correnti non ricorrenti finanziate con utilizzo del risultato di amministrazione</i>		-
D1) Fondo pluriennale vincolato di parte corrente (di spesa)	(-)	34.001,63

E) Spese Titolo 2.04 - Altri trasferimenti in conto capitale	(-)	-
E1) Fondo pluriennale vincolato di spesa - titolo 2.04 Altri trasferimenti in conto capitale	(-)	-
F1) Spese Titolo 4.00 - Quote di capitale amm.to dei mutui e prestiti obbligazionari	(-)	39.079,54
<i>di cui per estinzione anticipata di prestiti</i>		-
F2) Fondo anticipazioni di liquidità	(-)	-
<b>G) Somma finale (G=A-AA+B+C-D-D1-D2-E-E1-F1-F2)</b>		<b>223.401,19</b>
<b>ALTRE POSTE DIFFERENZIALI, PER ECCEZIONI PREVISTE DA NORME DI LEGGE E DAI PRINCIPI CONTABILI, CHE HANNO EFFETTO SULL'EQUILIBRIO EX ARTICOLO 162, COMMA 6, DEL TESTO UNICO DELLE LEGGI SULL'ORDINAMENTO DEGLI ENTI LOCALI</b>		
H) Utilizzo avanzo di amministrazione per spese correnti e per rimborso prestiti	(+)	92.032,52
<i>di cui per estinzione anticipata di prestiti</i>		
I) Entrate di parte capitale destinate a spese correnti in base a specifiche disposizioni di legge o dei principi contabili	(+)	-
<i>di cui per estinzione anticipata di prestiti</i>		-
L) Entrate di parte corrente destinate a spese di investimento in base a specifiche disposizioni di legge o dei principi contabili	(-)	-
M) Entrate da accensione di prestiti destinate a estinzione anticipata dei prestiti	(+)	-

<b>01) RISULTATO DI COMPETENZA DI PARTE CORRENTE (O1=G+H+I-L+M)</b>		<b>315.433,71</b>
- Risorse accantonate di parte corrente stanziare nel bilancio dell'esercizio N	(-)	39.002,40
- Risorse vincolate di parte corrente nel bilancio	(-)	18.087,00
<b>02) EQUILIBRIO DI BILANCIO DI PARTE CORRENTE</b>	(-)	<b>258.344,31</b>
- Variazione accantonamenti di parte corrente effettuata in sede di rendiconto (+) /(-)	(-)	81.537,53
<b>03) EQUILIBRIO COMPLESSIVO DI PARTE CORRENTE</b>		<b>176.806,78</b>

L'**equilibrio in conto capitale** dimostra in che modo l'ente finanzia le proprie spese per investimenti, con eventuale ricorso all'indebitamento.

P) Utilizzo avanzo di amministrazione per spese di investimento	(+)	370.315,87
Q) Fondo pluriennale vincolato per spese in conto capitale iscritto in entrata	(+)	310.457,03
R) Entrate Titoli 4.00-5.00-6.00	(+)	419.527,71
C) Entrate Titolo 4.02.06 - Contributi agli investimenti direttamente destinati al rimborso dei prestiti da amministrazioni pubbliche	(-)	-
I) Entrate di parte capitale destinate a spese correnti in base a specifiche disposizioni di legge o dei principi contabili	(-)	-
S1) Entrate Titolo 5.02 per Riscossione crediti di breve termine	(-)	-
S2) Entrate Titolo 5.03 per Riscossione crediti di medio-lungo termine	(-)	-

T) Entrate Titolo 5.04 relative a Altre entrate per riduzione di attività finanziarie	(-)	-
L) Entrate di parte corrente destinate a spese di investimento in base a specifiche disposizioni di legge o dei principi contabili	(+)	-
M) Entrate da accensione di prestiti destinate a estinzione anticipata dei prestiti	(-)	-
U) Spese Titolo 2.00 - Spese in conto capitale	(-)	642.219,93
U1) Fondo pluriennale vincolato in c/capitale (di spesa)	(-)	94.401,00
V) Spese Titolo 3.01 per Acquisizioni di attività finanziarie	(-)	-
E) Spese Titolo 2.04 - Altri trasferimenti in conto capitale	(+)	-
E1) Fondo pluriennale vincolato di spesa - titolo 2.04 Altri trasferimenti in conto capitale	(+)	-
<b>Z1) RISULTATO DI COMPETENZA IN C/CAPITALE ( Z1) = P+Q+R-C-I-S1-S2-T+L-M-U-U1-U2-V+E+ E1)</b>		<b>363.679,68</b>

Z/1) Risorse accantonate in c/capitale stanziare nel bilancio dell'esercizio N	(-)	-
- Risorse vincolate in c/capitale nel bilancio	(-)	-
<b>Z/2) EQUILIBRIO DI BILANCIO IN C/CAPITALE</b>		<b>363.679,68</b>
- Variazione accantonamenti in c/capitale effettuata in sede di rendiconto (+) /(-)	(-)	-
<b>Z3) EQUILIBRIO COMPLESSIVO IN CAPITALE</b>		<b>363.679,68</b>

## L'Equilibrio complessivo

S1) Entrate Titolo 5.02 per Riscossione crediti di breve termine	(+)	-
2S) Entrate Titolo 5.03 per Riscossione crediti di medio-lungo termine	(+)	-
T) Entrate Titolo 5.04 relative a Altre entrate per riduzioni di attività finanziarie	(+)	-
X1) Spese Titolo 3.02 per Concessione crediti di breve termine	(-)	-
X2) Spese Titolo 3.03 per Concessione crediti di medio-lungo termine	(-)	-
Y) Spese Titolo 3.04 per Altre spese per incremento di attività finanziarie	(-)	-
W1) RISULTATO DI COMPETENZA (W/1 = O1+Z1+S1+S2+T-X1-X2-Y)		679.113,39
Risorse accantonate stanziare nel bilancio dell'esercizio N		39.002,40
Risorse vincolate nel bilancio		18.087,00
W2/EQUILIBRIO DI BILANCIO		<b>622.023,99</b>
Variazione accantonamenti effettuata in sede di rendiconto		81.537,53
<b>W3/EQUILIBRIO COMPLESSIVO</b>		<b>540.486,46</b>

Si riporta infine il dettaglio dell'**equilibrio di parte corrente ai fini della copertura degli investimenti pluriennali**.

<b>Saldo corrente ai fini della copertura degli investimenti pluriennali:</b>		
O1) Risultato di competenza di parte corrente		<b>315.433,71</b>
Utilizzo risultato di amministrazione destinato al finanziamento di spese correnti ricorrenti e al rimborso di prestiti al netto del fondo anticipazione di liquidità	(-)	92.032,52
Entrate non ricorrenti che non hanno dato copertura a impegni	(-)	
- Risorse accantonate di parte corrente stanziare nel bilancio dell'esercizio N <sup>(1)</sup>	(-)	39.002,40
- Variazione accantonamenti di parte corrente effettuata in sede di rendiconto (+) /(-) <sup>(2)</sup>	(-)	81.537,53
- Risorse vincolate di parte corrente nel bilancio <sup>(3)</sup>	(-)	18.087,00
<b>Equilibrio di parte corrente ai fini della copertura degli investimenti pluriennali.</b>		<b>84.774,26</b>

La Legge n. 145 del 2018 ha previsto che le Regioni a Statuto Speciale, le Province Autonome di Trento e di Bolzano, le città metropolitane, le province ed i comuni utilizzano il risultato di amministrazione ed il FPV di entrata e di spesa nel rispetto delle disposizioni previste dal D. Lgs.vo 23 giugno 2011 n. 118 e s.m. Questi Enti si considerano in equilibrio (comma 821 art. 1 Legge 145 del 2018) in presenza di un risultato di competenza dell'esercizio non negativo, informazione che è desunta, in ciascun anno, dal prospetto della verifica degli equilibri allegato al rendiconto della gestione previsto dall'allegato 10 del D.Lgs.vo n. 118 del 2011 e s.m..

Più precisamente si ricorda che il Decreto 1° agosto 2019, pubblicato nella G.U. - serie generale – n. 196 del 22 agosto 2019, ha individuato i tre saldi che consentono di determinare gradualmente l'equilibrio di bilancio a consuntivo, ovvero:

- W1) Risultato di competenza pari ad Euro **679.113,39**;
- W2) Equilibrio di bilancio pari ad Euro **622.023,99**;
- W3) Equilibrio complessivo pari ad Euro **540.486,46**.

La Commissione Arconet, nella riunione dell'11 dicembre 2019, ha precisato che il Risultato di competenza (W1) e l'Equilibrio di bilancio (W2) sono indicatori che rappresentano gli equilibri che dipendono dalla gestione del bilancio, mentre l'Equilibrio complessivo (W3) svolge la funzione di rappresentare gli effetti della gestione complessiva dell'esercizio e la relazione con il risultato di amministrazione.

Pertanto, fermo restando l'obbligo di conseguire un Risultato di competenza (W1) non negativo, ai fini della verifica del rispetto degli equilibri di cui al comma 821 dell'art. 1 della Legge n. 145 del 2018, gli Enti devono tendere al rispetto dell'Equilibrio di bilancio (W2), che rappresenta l'effettiva capacità dell'Ente di garantire, a consuntivo, la copertura integrale degli impegni, dell'eventuale ripiano del disavanzo, dei vincoli di destinazione e degli accantonamenti di bilancio.

## 1.4 LA GESTIONE DI CASSA

Il nuovo sistema contabile ha reintrodotto la previsione di cassa nel bilancio di previsione: ai sensi dell'art. 162 del D.Lgs. n. 267/2000 e del D. Lgs. n.118/2011, infatti, il bilancio di previsione finanziario comprende le previsioni di competenza e di cassa per il primo esercizio del periodo considerato e le previsioni di sola competenza per gli esercizi successivi.

Nelle tabelle che seguono si evidenzia l'andamento nell'anno di questa gestione.

		GESTIONE		
		RESIDUI	COMPETENZA	TOTALE
Fondo cassa al 1°Gennaio				1.016.628,57
RISCOSSIONI	( + )	755.912,78	1.262.512,16	2.018.424,94
PAGAMENTI	( - )	638.904,13	1.457.536,89	2.096.441,02
SALDO DI CASSA AL 31 DICEMBRE	( = )			938.612,49
PAGAMENTI per azioni esecutive non regolarizzate al 31 dicembre	( - )			0,00
FONDO DI CASSA AL 31 DICEMBRE	( = )			938.612,49

Il saldo di cassa al 31.12.2021, pari ad **Euro 938.612,49** è determinato dalla somma algebrica tra il saldo di cassa al 01.01.2021, le riscossioni avvenute nel corso dell'anno ed i pagamenti effettuati.

### L'anticipazione di Tesoreria.

Le anticipazioni di cassa erogate dal tesoriere dell'Ente ai sensi dell'articolo all'art. 3, comma 17, della legge 350/2003, non costituiscono debito per l'ente, in quanto destinate a fronteggiare temporanee esigenze di liquidità dell'ente e destinate ad essere chiuse entro l'esercizio.

Pertanto, alla data del 31 dicembre di ciascun esercizio, l'ammontare delle entrate accertate e riscosse derivanti da anticipazioni deve corrispondere all'ammontare delle spese impegnate e pagate per la chiusura delle stesse.

Durante l'esercizio 2021 l'Ente non ha fatto ricorso ad anticipazioni di tesoreria.



## 1.5 LA GESTIONE DEI RESIDUI

L'art. 228, comma 3, del Tuel 267/2000 e s. m. prevede che *“prima dell'inserimento nel conto del bilancio dei residui attivi e passivi l'ente locale provvede all'operazione di riaccertamento degli stessi, consistente nella revisione delle ragioni del mantenimento in tutto o in parte dei residui e della corretta imputazione a bilancio, secondo le modalità di cui all'art. 3, comma 4, del D.Lgs 23.06.2011 n. 118 e s.m.”.*

L'art. 3, comma 4, del D.Lgs. 118/2011 e s.m. prevede che, al fine di dare attuazione al principio contabile generale della competenza finanziaria enunciato nell'allegato 1, si proceda, annualmente, al riaccertamento dei residui attivi e passivi, verificando, ai fini del rendiconto, le ragioni del loro mantenimento. In base al principio applicato della contabilità finanziaria di cui all'allegato 4/2 al D.Lgs. 118/2011, la ricognizione annuale dei residui attivi e passivi consente di individuare formalmente:

- la fondatezza giuridica dei crediti accertati e dell'esigibilità del credito;
- i crediti riconosciuti assolutamente inesigibili;
- i crediti riconosciuti insussistenti, per l'avvenuta legale estinzione o per indebiti o erroneo accertamento del credito;
- i debiti insussistenti o prescritti;
- i crediti e i debiti non imputati correttamente in bilancio a seguito di errori materiali o di revisione della classificazione del bilancio, per i quali è necessario procedere ad una loro riclassificazione;
- i crediti ed i debiti imputati all'esercizio di riferimento che non risultano di competenza finanziaria di tale esercizio, per i quali è necessario procedere alla reimputazione contabile all'esercizio in cui il credito o il debito è esigibile.

Con deliberazione n. 46 del 12.04.2021 la Giunta comunale ha approvato il riaccertamento ordinario dei residui attivi e passivi al 31.12.2021 e le conseguenti variazioni di bilancio.

GESTIONE DEI RESIDUI	IMPORTO PARZIALE	IMPORTO TOTALE
Maggiori residui attivi riaccertati (+)	0,10	
Minori residui attivi riaccertati (-)	6.541,98	
Minori residui passivi riaccertati (+)	8.110,47	
<b>Saldo Gestione Residui</b>		<b>1.568,59</b>

## 1.6 RESIDUI CON ANZIANITÀ SUPERIORE AI CINQUE ANNI

Si riportano in questa sezione le ragioni della persistenza dei residui con anzianità superiore ai cinque anni. Trattasi principalmente di residui attivi e passivi relativi a partite di giro ed entrate in conto capitale.

### Residui attivi

TITOLO	Esercizi precedenti	2016	Totale
4 - Entrate in conto capitale	1.797,63	14.668,04	16.465,67
9- Entrate per conto di terzi e partite di giro	1.782,33	3.840,55	5.622,88
<b>Totali</b>	<b>3.579,96</b>	<b>18.508,59</b>	<b>22.088,55</b>

### Residui passivi

TITOLO	Esercizi precedenti	2016	Totale
1 - Spese correnti	0,00	5.629,90	5.629,90
7 - Spese per conto terzi e partite di giro	13.526,68	5.593,04	19.119,72
<b>Totali</b>	<b>13.526,68</b>	<b>11.222,94</b>	<b>24.749,62</b>

### 1.6.1 ELENCO DEI CREDITI INESIGIBILI STRALCIATI DAL CONTO DEL BILANCIO

Si riporta di seguito l'elenco dei crediti inesigibili stralciati dal conto del bilancio.

ESPF	Capitolo	Articolo	PDCF	Da economizzare	Motivazione economia
2017	1052	0	4.2.1.2.1 Contributi agli investimenti da Regioni e province autonome	797,38	CONTRIBUTO RIDETERMINATO A SEGUITO DI RENDICONTAZIONE
2018	430	0	3.1.1.1.4 Proventi da energia, acqua, gas e riscaldamento	1.566,96	STRALCIATO EX PARAGRAFO 9.1 ALLEGATO N. 4/2 AL D.LGS. N. 118/2011: CREDITO SCADUTO DA PIU DI 3 ANNI
2018	700	0	2.1.3.2.999 Altri trasferimenti correnti da altre imprese	2.100,00	INSUSSISTENTE
2018	400	0	3.1.1.1.4 Proventi da energia, acqua, gas e riscaldamento	1.029,34	STRALCIATO EX PARAGRAFO 9.1 ALLEGATO N. 4/2 AL D.LGS. N. 118/2011: CREDITO SCADUTO DA PIU DI 3 ANNI
2018	405	0	3.1.1.1.4 Proventi da energia, acqua, gas e riscaldamento	1.048,30	STRALCIATO EX PARAGRAFO 9.1 ALLEGATO N. 4/2 AL D.LGS. N. 118/2011: CREDITO SCADUTO DA PIU DI 3 ANNI

## 1.7 PARAMETRI DI DEFICITARIETÀ

Con il D.M del Ministero dell'Interno del 28 dicembre 2018 sono stati approvati in via definitiva i parametri di deficitarietà strutturale per il triennio 2019 – 2021, che entrano in vigore a partire dal rendiconto dell'esercizio 2018. Sostituiscono i parametri individuati per il triennio 2010 – 2012 con il decreto del Ministero dell'Interno 24 settembre 2009, sostanzialmente confermati per il triennio successivo ed estesi anche al triennio 2016 – 2018.

Dopo l'avvio dell'armonizzazione contabile, che ha comportato l'obbligo di procedere alla revisione straordinaria dei residui e l'adozione di principi finalizzati finalizzati ad impedirne l'accumulazione nel tempo, è stato necessario ricercare un nuovo cardine attorno al quale costruire il nuovo sistema di parametri. Sono state così scelte due grandezze: la capacità di riscossione delle entrate (con due indicatori, uno riferito alle entrate proprie e l'altro al totale delle entrate) e l'esistenza di debiti fuori bilancio.

Sono stati individuati otto indicatori "pescandoli" tra quelli già presenti nell'allegato al "Rendiconto della gestione – piano degli indicatori e dei risultati attesi di bilancio". Ai sensi dell'art. 242 del TUEL, qualora almeno la metà di tali parametri presenta valori deficitari, l'ente è dichiarato strutturalmente deficitario. In sostanza i parametri permettono di individuare gli enti locali che presentano una situazione di difficoltà finanziaria non momentanea.

Per il Comune di Denno la situazione a rendiconto 2021 è la seguente:

Riga	Descrizione	DEFICITARIO SI/NO
01	Indicatore 1.1 (Incidenza spese rigide - ripiano disavanzo, personale e debito - su entrate correnti) maggiore del 48%	NO
02	Indicatore 2.8 (Incidenza degli incassi delle entrate proprie sulle previsioni definitive di parte corrente) minore del 22%	NO
03	Indicatore 3.2 (Anticipazioni chiuse solo contabilmente) maggiore di 0	NO
04	Indicatore 10.3 (Sostenibilità debiti finanziari) maggiore del 16%	NO
05	Indicatore 12.4 (Sostenibilità disavanzo effettivamente a carico dell'esercizio) maggiore dell'1,20%	NO
06	Indicatore 13.1 (Debiti riconosciuti e finanziati) maggiore dell'1%	NO
07	[Indicatore 13.2 (Debiti in corso di riconoscimento) + Indicatore 13.3 (Debiti riconosciuti e in corso di finanziamento)] maggiore dello 0,60%	NO
08	Indicatore concernente l'effettiva capacità di riscossione (riferito al totale delle entrate) minore del 47%	NO

**Sulla base dei parametri suindicati l'ente è da considerarsi in condizioni strutturalmente deficitarie: NO**

## 2. LE ENTRATE

L'analisi delle entrate e delle spese di seguito effettuata considera i risultati della gestione finanziaria 2021, riepilogata nella seguente tabella:

TITOLO	DENOMINAZIONE	RESIDUI ATTIVI AL 1/1/2021(RS)		RISCOSSIONI IN C/RESIDUI (RR)		RIACCERTAMENTI RESIDUI (R) <sup>(3)</sup>				RESIDUI ATTIVI DA ESERCIZI PRECEDENTI (EP = RS -RR+R)	
		PREVISIONI DEFINITIVE DI COMPETENZA (CP)		RISCOSSIONI IN C/COMPETENZA (RC)		ACCERTAMENTI (A) <sup>(4)</sup>		MAGGIORI O MINORI ENTRATE DI COMPETENZA =A-CP <sup>(5)</sup>		RESIDUI ATTIVI DA ESERCIZIO DI COMPETENZA (EC=A- RC))	
		PREVISIONI DEFINITIVE DI CASSA (CS)		TOTALE RISCOSSIONI (TR=RR+RC)		MAGGIORI O MINORI ENTRATE DI CASSA =TR-CS <sup>(5)</sup>				TOTALE RESIDUI ATTIVI DA RIPORTARE (TR=EP+EC))	
	FONDO PLURIENNALE VINCOLATO PER SPESE CORRENTI	CP	8.540,00								
	FONDO PLURIENNALE VINCOLATO PER SPESE IN CONTO CAPITALE	CP	310.457,03								
	UTILIZZO DELL'AVANZO DI AMMINISTRAZIONE	CP	462.348,39								
	- di cui Utilizzo Fondo anticipazioni di liquidità	CP	-								
TITOLO 1	Entrate correnti di natura tributaria, contributiva e perequativa	RS	29.273,01	RR	8.024,95	R	-			EP	21.248,06
		CP	338.900,00	RC	356.567,63	A	415.898,83	CP	76.998,83	EC	59.331,20
		CS	368.173,01	TR	364.592,58	CS	- 3.580,43			TR	80.579,26
TITOLO 2	Trasferimenti correnti	RS	538.671,08	RR	447.015,22	R	- 2.100,00			EP	89.555,86
		CP	638.770,70	RC	222.501,66	A	645.530,94	CP	6.760,24	EC	423.029,28
		CS	1.177.441,78	TR	669.516,88	CS	- 507.924,90			TR	512.585,14
TITOLO 3	Entrate extratributarie	RS	143.980,07	RR	116.172,85	R	- 3.644,60			EP	24.162,62
		CP	424.986,02	RC	289.722,01	A	413.452,67	CP	11.533,35	EC	123.730,66

	CS	568.966,09	TR	405.894,86	CS	- 163.071,23		TR	147.893,28
<b>TITOLO 4</b>	<b>Entrate in conto capitale</b>	RS	1.032.024,75	RR	183.858,91	R	- 797,28	EP	847.368,56
		CP	1.192.506,15	RC	122.833,11	A	419.527,71	CP	772.978,44
		CS	2.224.530,90	TR	306.692,02	CS	- 1.917.838,88	EC	296.694,60
								TR	1.144.063,16
<b>TITOLO 5</b>	<b>Entrate da riduzione di attività finanziarie</b>	RS	-	RR	-	R	-	EP	-
		CP	-	RC	-	A	-	CP	-
		CS	-	TR	-	CS	-	TR	-
<b>TITOLO 6</b>	<b>Accensione prestiti</b>	RS	-	RR	-	R	-	EP	-
		CP	-	RC	-	A	-	CP	-
		CS	-	TR	-	CS	-	TR	-
<b>TITOLO 7</b>	<b>Anticipazioni da istituto tesoriere/cassiere</b>	RS	-	RR	-	R	-	EP	-
		CP	1.000.000,00	RC	-	A	-	CP	- 1.000.000,00
		CS	1.000.000,00	TR	-	CS	- 1.000.000,00	TR	-
<b>TITOLO 9</b>	<b>Entrate per conto terzi e partite di giro</b>	RS	7.958,33	RR	840,85	R	-	EP	7.117,48
		CP	532.873,97	RC	270.887,75	A	272.922,12	CP	259.951,85
		CS	540.832,29	TR	271.728,60	CS	- 269.103,69	EC	2.034,37
								TR	9.151,85
	<b>TOTALE TITOLI</b>	RS	1.751.907,24	RR	755.912,78	R	- 6.541,88	EP	989.452,58
		CP	4.128.036,84	RC	1.262.512,16	A	2.167.332,27	CP	- 1.960.704,57
		CS	5.879.944,07	TR	2.018.424,94	CS	- 3.861.519,13	EC	904.820,11
								TR	1.894.272,69
	<b>TOTALE GENERALE DELLE ENTRATE</b>	RS	1.751.907,24	RR	755.912,78	R	- 6.541,88	EP	989.452,58
		CP	4.909.382,26	RC	1.262.512,16	A	2.167.332,27	CP	- 1.960.704,57
		CS	5.879.944,07	TR	2.018.424,94	CS	- 3.861.519,13	EC	904.820,11
								TR	1.894.272,69

## 2.1 TITOLO I - ENTRATE CORRENTI DI NATURA TRIBUTARIA, CONTRIBUTIVA E PEREQUATIVA

Titolo	Tipologia	Categoria	Capitolo	Articolo	Descrizione capitolo	Previsione definitiva	Accertamenti	% di realizzo
1	101	6	18	0	IMPOSTA IMMOBILIARE SEMPLICE	333.500,00	355.971,31	106,74%
1	101	6	22	0	entrate da accertamenti IMIS	5.000,00	59.757,20	1.195,14%
1	101	99	35	0	GETTITO IRPEF	200,00	-	0,00%
1	101	99	70	0	tassa concorso	200,00	170,32	85,16%

Nel dettaglio:

### IMIS

Tra le risorse che compongono l'aggregato delle entrate proprie dell'Amministrazione, assume particolare rilevanza l'IMIS, il cui gettito complessivo accertato a bilancio 2021 è pari a **Euro 355.971,31**, che sono compresi nell'entrata di cui al titolo 1, tipologia 101, categoria 6.

L'Imposta Immobiliare Semplice (IM.I.S.) è un tributo locale proprio del Comune, di natura immobiliare, reale e proporzionale, ad imposizione annuale e calcolo su base mensile. È in vigore, ai sensi dell'art. 80, comma 2, dello Statuto speciale, dall'1.1.2015 (artt. da 1 a 14 della L.P. n. 14/2014) e sostituisce l'I.MU.P. e la TASI.

L'IM.I.S., esattamente come accadeva per l'ICI e l'IMUP, è dovuta per il possesso di fabbricati ed aree edificabili (complessivamente "immobili") di ogni genere. Per possesso si intende la titolarità dei diritti reali di proprietà, uso, usufrutto, abitazione, superficie, enfiteusi. In caso di contratto di leasing l'IMIS è dovuta dal soggetto che acquisisce la disponibilità in godimento dell'immobile, compresa l'area edificabile su cui sarà edificato il fabbricato oggetto del leasing.

Per i fabbricati iscritti in catasto la base imponibile è il valore catastale, con l'applicazione di moltiplicatori definiti dalla legge. Per le aree edificabili la base imponibile è costituita dal valore dell'area, il valore venale in commercio al primo gennaio di ogni periodo d'imposta, salvo quanto disposto nella legge provinciale 14/2014 (art. 6 comma 5, valore dichiarato dal contribuente in sede fiscalmente rilevante, e articolo 6 comma 6, valori tabellari deliberati dal Comune per zone omogenee).

Sotto il profilo della tipologia tributaria e dell'impianto strutturale normativo l'IM.I.S. ricalca per molti aspetti l'I.C.I. e l'I.MU.P. (anch'essi tributi di natura immobiliare, reale e proporzionale), ma si pone su un piano innovativo per almeno tre aspetti:

- la puntuale definizione delle fattispecie e degli elementi costitutivi del tributo in modo da ridurre al minimo i margini di aleatorietà e dubbio interpretativo che nel tempo hanno caratterizzato l'applicazione di I.C.I. ed I.MU.P., anche recuperando e codificando in legge le interpretazioni consolidate della giurisprudenza;
- la modifica sostanziale del rapporto tra Ente impositore (il Comune) e contribuente. Con l'abrogazione di ogni obbligo dichiarativo e, contemporaneamente, con la previsione dell'obbligo dell'invio del modello precompilato con la determinazione del tributo dovuto (nei limiti di seguito illustrati), l'IM.I.S. sperimenta l'attuazione concreta dei principi dello Statuto dei diritti del contribuente ad un livello non ancora realizzato a livello statale, innovando il concetto stesso di applicazione delle imposte immobiliari e definendo puntualmente gli obblighi e diritti reciproci tra Comune e contribuente, nell'ottica della collaborazione massima e quindi anticipando, nella generalità dei casi, alla fase del versamento spontaneo (autoliquidazione) il rapporto fino ad oggi rimesso al momento dell'accertamento;

- l'ampliamento dell'autonomia impositiva del Comune, sia nella fase dell'articolazione della potestà impositiva sul piano delle aliquote e delle detrazioni, sia in quella regolamentare con specifico riferimento alla possibilità di codificare i procedimenti amministrativi che accompagnano l'applicazione dell'imposta.

La base imponibile IMIS per i fabbricati è costituita applicando alle rendite risultanti in catasto al primo gennaio dell'anno d'imposizione nuovi moltiplicatori, così fissati dal comma 3 dell'articolo 5 della legge provinciale 30.12.2014 n. 14:

- 168 per i fabbricati classificati nel gruppo catastale A, ad eccezione dei fabbricati classificati nella categoria catastale A/10, e nelle categorie catastali C/2, C/6, C/7;
- 147 per i fabbricati classificati nel gruppo catastale B e nelle categorie catastali C/3, C/4, C/5;
- 84 per i fabbricati classificati nella categoria catastale D/5;
- 84 per i fabbricati classificati nella categoria A/10;
- 68,25 per i fabbricati classificati nel gruppo catastale D, ad eccezione dei fabbricati D/5;
- 57,75 per i fabbricati classificati nella categoria C/1.

Ai sensi del comma 2 dell'articolo 5 della L.P. 14/2014 per "abitazione principale" si intende il fabbricato nel quale il possessore e il suo nucleo familiare dimorano abitualmente e risiedono anagraficamente. Nel caso in cui i componenti del nucleo familiare abbiano stabilito la residenza anagrafica in immobili diversi, le modalità di applicazione dell'imposta per questa fattispecie e per le relative pertinenze si applicano ad un solo immobile; per residenze anagrafiche fissate in immobili diversi situati nel territorio provinciale, si intende per abitazione principale quella in cui, se presenti, pongono la residenza i figli eventualmente presenti nel nucleo familiare.

Sono per disposizione normativa assimilati ad abitazione principale:

- le unità immobiliari possedute dalle cooperative edilizie a proprietà indivisa adibite ad abitazione principale e relative pertinenze dei soci assegnatari;
- la casa coniugale assegnata al coniuge, a seguito di provvedimento di separazione legale, annullamento, scioglimento o cessazione degli effetti civili del matrimonio;
- il fabbricato abitativo assegnato al genitore cui un provvedimento giudiziale ha riconosciuto l'affidamento dei figli, nel quale tale genitore fissi la dimora abituale e la residenza anagrafica;
- il fabbricato posseduto, e non concesso in locazione, dal personale in servizio permanente appartenente alle Forze armate e alle Forze di polizia ad ordinamento militare e da quello dipendente delle Forze di polizia ad ordinamento civile, nonché dal personale del Corpo nazionale dei vigili del fuoco, e, fatto salvo quanto previsto dall'articolo 28 comma 1, lettera h) del decreto legislativo 19.05.2000 n. 139, dal personale appartenente alla carriera prefettizia, per il quale non sono richieste le condizioni della dimora abituale e della residenza anagrafica.



## 2.2 TITOLO II – TRASFERIMENTI CORRENTI

Tit.	Tipologia	Cat.	Descrizione	Previsione definitiva	Accertamenti	% di realizzo
2	101	1	Trasferimenti correnti da Amministrazioni CENTRALI	29.889,65	11.589,65	38,77%
2	101	2	Trasferimenti correnti da Amministrazioni LOCALI	608.881,05	633.941,29	104,12%
<b>TOTALE</b>				<b>638.770,70</b>	<b>645.530,94</b>	<b>101,06%</b>

Titolo	Tipologia	Categoria	Capitolo	Articolo	Descrizione capitolo	Previsione definitiva	Accertamenti	% di realizzo
2	101	1	110	0	TRASFERIMENTI DALLO STATO AREE INTERNE	27.450,00	9.150,00	33,33%
2	101	1	162	0	Altri trasferimenti da enti e amministrazioni centrali.	1.500,00	1.500,00	100,00%
2	101	1	655	0	RIMBORSI SPESA DALLO STATO PER CONSULTAZIONI ELETTORALI	939,65	939,65	100,00%
2	101	2	140	0	FONDO PEREQUATIVO/F.do solidarietà - P.A.T. -	208.001,66	208.001,66	100,00%
2	101	2	141	0	trasferimento compensativo IMIS abitazione principale	27.237,66	27.237,66	100,00%
2	101	2	144	0	trasferimento compensativo addizionale su consumi energia elettrica	12.905,00	12.509,08	96,93%
2	101	2	146	0	TRASFERIMENTI PROVINCIALI PER SERVIZIO BIBLIOTECA	16.713,00	16.713,00	100,00%
2	101	2	148	0	CONTRIBUTO P.A.T. PER INVESTIMENTI MINORI	39.079,54	39.079,54	100,00%
2	101	2	150	0	fondo specifici servizi comunali: vigilanza boschiva	69.773,94	69.773,94	100,00%

2	101	2	152	0	Trasferimenti provinciali compensativi IMIS	14.714,07	14.714,07	100,00%
2	101	2	153	0	Trasferimenti ai sensi dell'articolo 106 del DL 34/2020 (Fondone COVID19)	3.719,65	3.719,65	100,00%
2	101	2	154	0	Trasferimenti dalla P.a.t. per assegnazione ai comuni trentini delle risorse finanziarie previste dall'articolo 6 del decreto-legge 25.	7.297,46	7.297,46	100,00%
2	101	2	160	0	Trasferimenti 5 per mille dalla P.a.t.	737,28	1.248,69	169,36%
2	101	2	161	0	Altri trasferimenti correnti dalla P.a.t.	559,70	2.853,51	509,83%
2	101	2	195	0	Trasferimento prov.le a parziale finanziamento Piano Giovani	16.603,00	19.992,04	120,41%
2	101	2	200	0	TRASFERIMENTO PROV.LE PER INTERVENTO 19	19.600,00	19.569,51	99,84%
2	101	2	260	0	trasferimento da altri Enti a finanziamento spesa servizio vigilanza boschiva	12.000,00	21.946,97	182,89%
2	101	2	261	0	trasferimento da altri Enti a finanziamento spesa servizio vigilanza boschiva - UNA TANTUM	30.806,00	30.759,76	99,85%
2	101	2	280	0	contributo a fondo perduto -piano di vallata	23.728,99	23.728,99	100,00%
2	101	2	285	0	Contributo BIM Adige a parziale finanziamento gestione Progetto strategico giovani	1.500,00	1.500,00	100,00%
2	101	2	640	0	rimborsi spese convenzione servizio segretarie	36.000,00	45.011,87	125,03%
2	101	2	645	0	rimborsi spese convenzione servizio tributi	17.732,00	21.587,23	121,74%
2	101	2	658	0	Rimborso spese dalla Regione TN/AA o Provincia di Trento per consultazioni elettorali	4.172,10	4.475,10	107,26%
2	101	2	680	0	RIMBORSO SPESE SCUOLE ELEMENTARI E MEDIE DA ALTRI ENTI	40.000,00	36.866,58	92,17%
2	101	2	685	0	Concorso spese da altri Comuni per progetto Piano giovani	4.500,00	3.854,98	85,67%
2	103	2	700	0	Contributo Banche o Associazioni a finanziamento Piano Giovani	1.500,00	1.500,00	100,00%

## 2.3 TITOLO III – ENTRATE EXTRATRIBUTARIE

Titolo	Tipologia	Categoria	Capitolo	Articolo	Descrizione capitolo	Previsione definitiva	Accertamenti	% di realizzo
3	100	1	335	0	Tariffa incentivante produzione energia da impianto fotovoltaico	6.000,00	5.629,13	93,82%
3	100	1	400	0	PROVENTI DAL SERVIZIO RACCOLTA ACQUE DI RIFIUTO	41.000,00	36.323,88	88,59%
3	100	1	405	0	PROVENTI VARI DELL'ACQUEDOTTO COMUNALE.	44.000,00	38.173,25	86,76%
3	100	1	420	0	Rimborsi spesa per allacciamenti acquedotto	500,00	-	0,00%
3	100	1	430	0	Proventi del servizio depurazione acque	65.000,00	60.260,77	92,71%
3	500	1	741	0	INDENNIZZI DA ASSICURAZIONI PER RISARCIMENTO DANNI BENI MOBILI	-	-	0,00%
3	500	1	742	0	INDENNIZZI DA ASSICURAZIONI PER RISARCIMENTO DANNI BENI IMMOBILI	-	-	0,00%
3	100	2	300	0	DIRITTI DI SEGRETERIA	100,00	77,97	77,97%
3	100	2	301	0	DIRITTI SEGRETERIA SU CONTRATTI	-	-	0,00%
3	100	2	302	0	DIRITTI DI NOTIFICA	200,00	243,32	121,66%
3	100	2	305	0	DIRITTI SEGRETERIA SU CONCESSIONI EDILIZIE E CERTIFICAZIONI URBANISTICHE	1.500,00	2.313,60	154,24%
3	100	2	315	0	DIRITTI PER RILASCIO DI CARTE D'IDENTITA	700,00	877,20	125,31%
3	500	2	322	0	Entrate da pagamenti rimborsi e recuperi non dovuti (non di competenza).	932,48	8.210,60	880,51%

3	200	2	350	0	SANZIONI AMMINISTRATIVE PER VIOLAZIONE DIREGOLAMENTI COMUNALI, ORDINANZE E NORME DI LEGGE	500,00	1.359,50	271,90%
3	200	2	360	0	Sanzioni per violazioni norme edilizie e urbanistiche da privati	4.125,00	4.125,00	100,00%
3	200	2	361	0	Sanzioni per violazioni norme edilizie e urbanistiche da imprese	-	-	0,00%
3	200	2	370	0	Sanzioni amministrative per violazioni codice della strada	1.000,00	443,26	44,33%
3	100	2	415	0	proventi dal servizio spazzatura strade	26.739,00	26.739,00	100,00%
3	100	2	435	0	PROVENTI DA CONCESSIONI CIMITERIALI	-	-	0,00%
3	100	2	456	0	PROVENTI RILASCIO PERMESSI RACCOLTA FUNGHI	100,00	5,00	5,00%
3	400	2	570	0	dividendi da società partecipate	199,49	199,49	100,00%
3	500	2	635	0	RIMBORSI I.V.A. A CREDITO SU SERVIZI E ATTIVITA' COMUNALI (ART. 30 D.P.R. 20 OTTOBRE 1972, N. 633 E SUCC. MOD.)	100,00	-	0,00%
3	500	2	735	0	CONCORSI E RIMBORSI O RECUPERI VARI, NON PREVISTI NELLA PRESENTE CATEGORIA.	6.000,00	5.868,08	97,80%
3	100	3	320	0	Canone Unico pubblicità e pubbliche affissioni	2.500,00	1.875,00	75,00%
3	100	3	321	0	Canone Unico occupazione spazi e aree pubbliche	5.000,00	4.120,60	82,41%
3	100	3	340	0	SOVRACANONE DERIVAZIONE ACQUA PER ENERGIA ELETTRICA.	18.399,50	18.399,50	100,00%
3	100	3	341	0	Concessione titoli di efficienza energetica (rilevante ai fini IVA).	1.550,00	1.550,00	100,00%
3	100	3	437	0	CONCESSIONI CIMITERIALI	500,00	500,00	100,00%
3	100	3	485	0	FITTI ATTIVI DI FONDI RUSTICI	46.000,00	48.742,84	105,96%
3	100	3	490	0	FITTI ATTIVI DI FABBRICATI.	77.000,00	76.104,20	98,84%

3	100	3	491	0	Proventi concessione locali rilevanti ai fini IVA.	1.488,40	1.668,40	112,09%
3	100	3	495	0	FITTI ATTIVI DIVERSI (MALGA ARZA).	11.700,00	11.700,00	100,00%
3	100	3	505	0	PROVENTI DAL TAGLIO ORDINARIO DI BOSCHI.	2.461,00	2.461,00	100,00%
3	100	3	510	0	LOTTE LEGNAME	36.922,65	36.922,65	100,00%
3	300	3	530	0	INTERESSI ATTIVI SULLE GIACENZE DI CASSA	1.000,00	649,42	64,94%
3	100	3	730	0	RECUPERO SPESE DI RISCALDAMENTO, ACQUA, ILLUMINAZ. ECC. DA PARTE DI AFFITTUARI DI LOCALI IN STABILI COMUNALI	7.000,00	5.483,88	78,34%
3	100	3	732	0	RECUPERO SPESE RISCALDAMENTO, ACQUA ILLUMINAZION, ECC. DA AFFITTUARI CASA MONTINI	7.700,00	4.517,64	58,67%
3	100	3	740	0	PROVENTI CONVENZIONE SIT SU CONSUMI GAS METANO	2.000,00	2.564,49	128,22%
3	500	99	636	0	I.V.A. A CREDITO per sterilizzazione inversione contabile	-	-	0,00%
3	500	99	736	0	RIMBORSO SPESE PER REGISTRAZIONI CONTRATTI	-	275,50	0,00%
3	500	99	750	0	Rimborso canoni e censi su bonifica Luc	5.068,50	5.068,50	100,00%
3	500	99	780	0	Sponsorizzazione Tesoriere comunale	-	-	0,00%
					TOTALE	424.986,02	413.452,67	97,29%

**2.4 TITOLO IV – ENTRATE IN CONTO CAPITALE**

Titolo	Tipologia	Categoria	Capitolo	Articolo	Descrizione capitolo	Previsione definitiva	Accertamenti	% di realizzo
4	200	1	1038	0	contributo ai sensi della legge n. 145/2018, art. 1, comma 107 lavori riqualificazione energetica	100.000,00	100.000,00	100,00%
4	200	1	1052	0	Trasferimento PAT lavori prevenzione loc. Luzana	247.369,08	23.996,99	9,70%
4	200	1	1053	0	Trasferimento PAT lavori somma urgenza rio Ceresara.	-	72.707,55	0,00%
4	200	1	1054	0	Trasferimento PAT lavori somma urgenza rete comunale di smaltimento acque bianche in localita Anglar.	-	16.005,97	0,00%
4	200	1	1245	0	EX FONDO INVESTIMENTI MINORI	74.948,00	31.649,69	42,23%
4	200	1	1250	0	BUDGET	163.583,62	29.200,43	17,85%
4	200	1	1260	0	contributo da Consorzio Bim Adige -Annualita piano energetico 2018 -per investimenti	20.515,97	14.586,77	71,10%
4	200	1	1264	0	Contributo a fondo perduto BIM Adige per acquisto colonnine elettriche	7.000,00	6.256,00	89,37%
4	200	1	1266	0	BIM ADIGE - PIANO SCUOLA SPORT INVESTIMENTI COVID19	25.719,10	4.941,80	19,21%
4	200	1	1267	0	Piano ripristini 2021 BIM ADIGE 2021	11.717,00	-	0,00%
4	200	1	1280	0	trasferimento dalla Comunita di valle sul fondo strategico	321.586,07	225,00	0,07%
4	400	1	1010	0	alienazione di macchinari	2.200,00	401,00	18,23%
4	400	1	1040	0	proventi derivanti da canoni di concessione aggiuntivi.	179.873,48	76.424,40	42,49%

4	500	1	1220	0	CONTRIBUTI PER IL RILASCIO CONCESSIONI DI EDIFICARE (ONERI URBANIZZAZIONE SECONDARIA).	37.993,83	43.132,11	113,52%
<b>TOTALE</b>						<b>1.192.506,15</b>	<b>419.527,71</b>	<b>35,18%</b>

## 2.5 TITOLO V – ENTRATE DA RIDUZIONE DI ATTIVITÀ FINANZIARIE

Nel corso del 2021 non era prevista alcuna entrata rientrante nel titolo in esame.

## 2.6 TITOLO VI – ACCENSIONE DI PRESTITI

Nel corso del 2021 non era prevista alcuna accensione di prestiti per la realizzazione di opere pubbliche.

## 2.7 TITOLO VII – ANTICIPAZIONE DA ISTITUTO TESORIERE/CASSIERE

Nel corso del 2021 l'Ente non ha attivato l'anticipazione di cassa. Si rimanda all'apposita analisi contenuta nella sezione relativa alla gestione di cassa.

## 2.8 TITOLO IX – ENTRATE PER CONTO DI TERZI E PARTITE DI GIRO

Titolo	Tipologia	Categoria	Capitolo	Articolo	Descrizione capitolo	Previsione definitiva	Accertamenti	% di realizzo
9	100	2	3000	0	RITENUTE PREVIDENZIALI ED ASSISTENZIALI A CARICO DEL PERSONALE.	60.000,00	42.583,92	70,97%
9	100	2	3005	0	Ritenute erariali su redditi lavori dipendente e assimilati	105.000,00	94.848,63	90,33%
9	100	1	3007	0	ritenute IVA su fatture soggette a split payment	250.000,00	84.024,52	33,61%
9	100	1	3009	0	RITENUTE ERARIALI su contributi alle imprese	500,00	-	0,00%
9	100	2	3010	0	RITENUTE AL PERSONALE PER CONTO TERZI (CONTRIBUTI SINDACALI E RITENUTE DEL QUINTO).	8.000,00	4.034,27	50,43%

9	200	5	3012	0	ADDIZIONALE REGIONALE SU REDDITI DI LAVORO DIPENDENTE E ALTRI	6.000,00	4.969,87	82,83%
9	200	4	3015	0	DEPOSITI CAUZIONALI costituiti presso il Comune	15.000,00	9.680,00	64,53%
9	200	4	3016	0	rimborso deposito cauzionale costituito dal Comune presso terzi	7.000,00	-	0,00%
9	100	3	3020	0	RITENUTE ERARIALI per compensi e onorari per lavoro autonomo	50.000,00	6.855,57	13,71%
9	200	99	3025	0	RECUPERO ANTICIPAZ. PER CONTO TERZI.	28.274,97	22.827,34	80,73%
9	100	99	3060	0	ANTICIPAZ. FONDI PER SERVIZIO ECONOMATO.	3.099,00	3.098,00	99,97%
					<b>TOTALE</b>	<b>523.873,97</b>	<b>272.922,12</b>	<b>52,10%</b>

I servizi per conto di terzi e le partite di giro comprendono le transazioni poste in essere per conto di altri soggetti in assenza di qualsiasi discrezionalità ed autonomia decisionale da parte dell'ente, quali quelle effettuate come sostituto di imposta. Non comportando discrezionalità ed autonomia decisionale, le operazioni per conto di terzi non hanno natura autorizzatoria. Le entrate per conto di terzi e partite di giro sono state previste a pareggio con le relative spese.



### 3 LE SPESE

Nella seguente tabella si riporta il totale delle spese per titoli:

Tit.	Descrizione	PREVISIONE DEFINITIVA (A)	IMPEGNI (B)	% DI REALIZZO (B/A)
1	Titolo I - Spese correnti	1.433.301,61	1.186.940,08	82,81%
	FPV corrente		34.001,63	
2	Titolo II - Spese in conto capitale	1.779.279,05	642.219,93	36,09%
	FPV in conto capitale		94.401,00	
3	Titolo III - Incremento di attività finanziarie	0,00	0,00	0,00
4	Titolo IV - Rimborso dei prestiti	39.080,00	39.079,54	99,99%
5	Titolo V - Chiusura anticipazione ricevute da tesorerie	1.000.000,00	-	0,00%
7	Titolo VII - Spese per conto terzi	532.873,97	272.922,12	51,22%
	<b>Totale</b>	<b>4.784.534,63</b>	<b>2.269.564,30</b>	<b>47,44%</b>

### 3.1 TITOLO I - SPESE CORRENTI

Le spese correnti sono destinate all'erogazione dei servizi ed al funzionamento ordinario della struttura comunale.

Esse di seguito verranno analizzate per missione e macroaggregato con una particolare attenzione alle spese di personale e ai relativi limiti e alle spese ai sensi del D.L. 78/2010 e successive modificazioni.

MACROAGGREGATO		PREVISIONE DEFINITIVA (A)	IMPEGNI (B)	% DI REALIZZO (B/A)
1	Redditi da lavoro dipendente	554.702,51	505.472,44	91,12%
2	Imposte e tasse a carico dell'ente	69.466,90	58.538,25	84,27%
3	Acquisto di beni e servizi	546.021,50	447.590,11	77,35%
4	Trasferimenti correnti	174.444,32	144.284,09	77,34%
7	Interessi passivi	200,00	-	0,00%
9	Rimborsi e poste correttive delle entrate	3.693,20	693,20	2,99%
10	Altre spese correnti	84.773,18	30.361,99	42,11%
	<b>TOTALE</b>	<b>1.433.301,61</b>	<b>1.186.940,08</b>	<b>82,81%</b>

**Redditi da lavoro dipendente**

NR.	MISSIONE	CONSUNTIVO 2021
1	Servizi istituzionali e generali e di gestione	331.551,59
5	Tutela e valorizzazione dei beni e delle attività culturali	28.495,83
9	Sviluppo sostenibile e tutela del territorio e dell'ambiente	70.231,15
10	Trasporti e diritto alla mobilità	75.193,87
<b>TOTALE</b>		<b>505.472,44</b>

**Imposte e tasse a carico dell'ente**

In questa voce sono classificate, come poste principali:

- IRAP dovuta sulle retribuzioni lorde erogate ai dipendenti;
- Tassa di circolazione sui veicoli sul parco mezzi in dotazione all'ente: tali spese rientrano nei limiti di spesa per le autovetture di cui al DL 78/2010 ed al DL 95/2012;
- Imposta di bollo e registrazione;
- Tariffa rifiuti.

NR.	MISSIONE	CONSUNTIVO 2021
1	Servizi istituzionali e generali e di gestione	35.140,78
4	Istruzione e diritto allo studio	2.950,00
5	Tutela e valorizzazione dei beni e delle attività culturali	2.072,12

6	Politiche giovanili, sport e tempo libero	0,00
8	Assetto del territorio ed edilizia abitativa	5.203,83
9	Sviluppo sostenibile e tutela del territorio e dell'ambiente	5.353,44
10	Trasporti e diritto alla mobilità	4.906,26
12	Diritti sociali, politiche sociali e famiglia	2.911,82
<b>TOTALE</b>		<b>58.538,25</b>

#### Acquisto di beni e servizi

Sono classificate in questa voce le spese per gli acquisti di beni e di servizi necessari per garantire il regolare funzionamento e la buona gestione dei servizi: a titolo di esempio, i carburanti per i mezzi, la cancelleria, l'equipaggiamento ed il vestiario, la spesa per le utenze (acqua, luce, gas, telefonia, manutenzione applicativi informatici). Fanno parte di questo macroaggregato anche le spese per incarichi professionali e quelle relative ai contratti di appalto per l'erogazione dei servizi pubblici, non svolti quindi direttamente dal personale dell'ente (mensa e trasporto scolastico, manutenzione del patrimonio comunale, servizi per il settore sociale, organizzazione di manifestazioni turistiche e culturali, gestione del servizio idrico integrato, dell'illuminazione pubblica ecc.). Gli impegni sono stati assunti sulla base dell'effettiva esigibilità degli stessi, così come richiesto dal principio contabile. Si riporta la tabella degli impegni di spesa 2021 per missione:

NR.	MISSIONI	CONSUNTIVO 2021
1	Servizi istituzionali e generali e di gestione	166.694,22
4	Istruzione e diritto allo studio	47.382,56
5	Tutela e valorizzazione dei beni e attività culturali	14.652,26
6	Politiche giovanili, sport e tempo libero	41.331,34
8	Assetto del territorio e edilizia abitativa	8.979,98
9	Sviluppo sostenibile e tutela del territorio e dell'ambiente	127.231,60
10	Trasporti e diritto alla mobilità	30.280,19

12	Diritti sociali, politiche sociali e famiglia	11.037,96
<b>TOTALE</b>		<b>447.590,11</b>

#### Acquisto di beni e servizi – Spese di rappresentanza

Nel corso del 2021 sono state sostenute spese di rappresentanza per un totale di Euro 160,00.

#### Trasferimenti correnti

In questa voce risultano classificati i contributi e i trasferimenti annualmente riconosciuti dall'Ente a terzi:

<b>Nr.</b>	<b>MISSIONE</b>	<b>CONSUNTIVO 2021</b>
1	Servizi istituzionali e generali e di gestione	14.369,21
3	Ordine pubblico e sicurezza	3.858,89
4	Istruzione e diritto allo studio	12.500,00
5	Tutela e valorizzazione dei beni e attività culturali	6.018,00
6	Politiche giovanili, sport e tempo libero	11.050,00
7	Turismo	976,39
8	Assetto del territorio e edilizia abitativa	500,00
9	Sviluppo sostenibile e tutela del territorio e dell'ambiente	53.462,28
11	Soccorso civile	5.500,00
12	Diritti sociali, politiche sociali e famiglia	8.558,00
14	Sviluppo economico e competitività	27.491,32
<b>TOTALE</b>		<b>144.284,09</b>

### Rimborsi e poste correttive delle entrate

In base alla nuova classificazione di bilancio di cui al D. Lgs. 118/2011 in questo macroaggregato sono classificati gli sgravi, rimborsi e trasferimenti di quote indebite ed inesigibili di imposte ed entrate e proventi diversi.

NR.	MISSIONI	CONSUNTIVO 2021
14	Sviluppo economico e competitività	693,20
TOTALE		693,20

### Altre spese correnti

In questa voce sono classificate tutte le spese che non trovano collocazione nei precedenti macroaggregati:

- Fondo di riserva: il fondo di riserva è stato iscritto nei limiti previsti dall'art. 166 TUEL, in base al quale lo stanziamento non deve essere inferiore allo 0,30 e non può superare il 2 per cento del totale delle spese correnti di competenza inizialmente previste in bilancio. Fondo di riserva di cassa: con la nuova contabilità armonizzata, a seguito della reintroduzione della previsione di cassa, è stato previsto l'obbligo di stanziare nel primo esercizio del bilancio di previsione finanziario un fondo di riserva di cassa, non inferiore allo 0,2 per cento delle spese finali, utilizzato con deliberazioni dell'organo esecutivo (art. 166, comma 2quater, del TUEL);
- Fondo crediti di dubbia esigibilità: per i crediti di dubbia e difficile esazione accertati nell'esercizio è effettuato un accantonamento al fondo crediti di dubbia esigibilità, vincolando una quota dell'avanzo di amministrazione. Si rinvia all'apposita sezione per la verifica dell'accantonamento;
- Fondo pluriennale vincolato: si rinvia all'apposita sezione.
- Versamenti IVA a debito: vengono stanziati in questa voce le somme destinate al versamento dell'IVA a debito per le gestioni commerciali dell'Ente. A seguito dell'introduzione nel 2015 del meccanismo dello split payment (art. 1, commi da 629 a 633, Legge n.190/2014), sia per le gestioni istituzionali che per quelle commerciali, i crediti IVA dei Comuni si sono via via ridotti; nel momento in cui l'ente esaurisce il proprio credito IVA nei confronti dell'Erario, il debito IVA è determinato dall'ammontare dell'IVA maturata sulle fatture attive e sui corrispettivi registrate dal Comune, in quanto l'IVA maturata sulle fatture passive viene immediatamente sterilizzata proprio in relazione al meccanismo dello split payment, mediante la contemporanea registrazione dell'importo sia nei registri degli acquisti che in quello delle vendite. Analogo discorso vale per le fatture relative alle gestioni gestite in regime di reverse charge.
- 

Nr.	MISSIONI	CONSUNTIVO 2021
1	Servizi istituzionali e generali e di gestione	28.574,99
9	Sviluppo sostenibile e tutela del territorio e dell'ambiente	1.787

<b>Totale</b>	<b>30.361,99</b>
---------------	------------------

### 3.2 TITOLO II - SPESE IN CONTO CAPITALE

MACROAGGREGATI		CONSUNTIVO 2021
2	Investimenti fissi lordi e acquisto di terreni	541.869,93
3	Contributi agli investimenti	100.350,00
<b>TOTALE</b>		<b>642.219,93</b>

#### Investimenti fissi lordi e acquisto di terreni

Comprende sia la realizzazione di nuove opere che gli interventi di manutenzione straordinaria al patrimonio comunale così come previsto nell'elenco annuale delle opere pubbliche

Si elencano le spese in conto capitale finanziate nell'esercizio, per le quali sono state impegnate le somme necessarie alla loro realizzazione, imputate secondo esigibilità:

DESCRIZIONE CAPITOLO	PREVISIONE DEFINITIVA	IMPEGNI
Acquisto beni materiali (c. capitale) covid19.	20.000,00	6.636,19
Acquisto di beni mobili, macchine ed attrezzature per ufficio	30.000,00	5.851,12
Spese straordinarie servizio tecnico	3.000,00	2.989,00
Manutenzione straordinaria casa montini	10.000,00	439,20
Acquisti per il cantiere comunale	5.000,00	1.669,89

Manutenzione straordinaria malga Arza	2.000,00	1.464,00
Manutenzione straordinaria edifici comunali	15.000,00	1.610,40
Realizzazione polo scolastico - ii lotto	49.518,00	25.555,55
Sistemazione argini rio Ceresara	74.604,68	74.604,68
Sistemazione rete comunale di smaltimento acque bianche in località Anglar a seguito delle intense precipitazioni atmosferiche verificatesi nella giornata del 13.07.2021 e nei giorni seguenti (somma urgenza)	38.256,07	16.861,83
Manutenzione straordinaria acquedotto potabile	15.000,00	7.725,04
Manutenzione straordinaria rete acque bianche/nere via Castel Enno	112.933,13	112.933,13
Lavori somma urgenza località Luzana	250.000,00	23.996,99
Realizzazione parcheggio	124.970,00	124.970,00
Manutenzione straordinaria strade interne	125.719,10	104.941,80
Acquisti straordinari segnaletica	8.000,00	6.792,11
Acquisto mezzo per manutenzione stradale	16.348,00	16.348,00
Realizzazione colonnine elettriche	7.000,00	6.256,00
Rinnovo e adeguamento impianto illuminazione pubblica	288.786,07	225,00
<b>TOTALE</b>	<b>1.196.135,05</b>	<b>541.869,93</b>

### Contributi agli investimenti

I contributi agli investimenti sono erogazioni effettuate da un soggetto a favore di terzi, destinate al finanziamento di spese di investimento, in assenza di controprestazione, cioè in assenza di un corrispettivo reso dal beneficiario, a favore di chi ha erogato il contributo. L'assenza del corrispettivo comporta che, a seguito



dell'erogazione del contributo, il patrimonio del soggetto erogante si riduce mentre il patrimonio del beneficiario, o degli ulteriori successivi beneficiari, si incrementa. Il rispetto del vincolo di destinazione del contributo (o del trasferimento) non costituisce "controprestazione". In assenza di uno specifico vincolo di destinazione del contributo ad uno specifico investimento, i contributi agli investimenti sono genericamente destinati al finanziamento degli investimenti. Si elencano i contributi finanziati nell'esercizio, per i quali sono state impegnate le somme necessarie alla loro realizzazione, imputate secondo esigibilità:

DESCRIZIONE CAPITOLO	PREVISIONE DEFINITIVA	IMPEGNI
Contributo straordinario ai VV. FF.	50.000,00	50.000,00
Trasferimento al Consorzio Irriguo per interventi sulla rete irrigua e fognaria	20.000,00	-
Trasferimento all'associazione USBA contributo per risanamento impianto sportivo Valmaor	125.875,00	50.350,00
Trasferimento al consorzio Miglioramento fondiario per pavimentazione strade comunali	5.000,00	-
<b>TOTALE</b>	<b>200.875,00</b>	<b>100.350,00</b>

### 3.3 TITOLO III - SPESE PER INCREMENTO DI ATTIVITA' FINANZIARIE

Nell'esercizio non si è verificata alcuna movimentazione.

### 3.4 TITOLO IV – RIMBORSO DI PRESTITI

Il titolo riepiloga gli impegni attinenti al rimborso della quota capitale dei mutui.

DESCRIZIONE CAPITOLO	PREVISIONE DEFINITIVA	IMPEGNI
Rimborso mutui a medio lungo termine ad Amministrazioni locali	39.080,00	39.079,54
<b>TOTALE</b>	<b>39.080,00</b>	<b>39.079,54</b>

La quota rappresenta debito nei confronti della Provincia per la restituzione alla stessa delle somme anticipate al Comune e destinate nel 2015 all'estinzione anticipata dei mutui. Si precisa che tale restituzione avviene mediante operazione di contabilizzazione sulle somme assegnate dalla Provincia a valere sull'ex Fondo investimenti minori.

### **3.5 TITOLO V – CHIUSURA ANTICIPAZIONI RICEVUTE DA ISTITUTO TESORIERE**

Nel corso dell'esercizio l'Ente non ha attivato l'anticipazione di cassa. Si rimanda all'apposita analisi contenuta nella sezione relativa alla gestione di cassa.

### **3.6 TITOLO VII – USCITE PER CONTO TERZI E PARTITE DI GIRO**

Per la natura delle spese, che pareggiano con le relative entrate, si rinvia ai commenti relativi alle entrate.

#### 4. IL FONDO PLURIENNALE VINCOLATO DI ENTRATA E DI SPESA

##### Il fondo pluriennale vincolato iscritto in entrata

Il fondo pluriennale vincolato è un saldo finanziario costituito da risorse già accertate destinate al finanziamento di obbligazioni passive dell'ente già impegnate, ma esigibili in esercizi successivi a quello in cui è accertata l'entrata.

Trattasi di un saldo finanziario che garantisce la copertura di spese imputate agli esercizi successivi a quello in corso, che nasce dall'esigenza di applicare il principio della competenza finanziaria, e rendere evidente la distanza temporale intercorrente tra l'acquisizione dei finanziamenti e l'effettivo impiego di tali risorse.

Il fondo pluriennale vincolato è formato solo da entrate correnti vincolate e da entrate destinate al finanziamento di investimenti, accertate e imputate agli esercizi precedenti a quelli di imputazione delle relative spese. Prescinde dalla natura vincolata o destinata delle entrate che lo alimentano, il fondo pluriennale vincolato è stato costituito:

- a) in occasione del riaccertamento straordinario dei residui, effettuato per adeguare lo stock dei residui attivi e passivi degli esercizi precedenti alla nuova configurazione del principio contabile generale della competenza finanziaria;
- b) in occasione del riaccertamento ordinario dei residui al fine di consentire la reimputazione di un impegno che, a seguito di eventi verificatisi successivamente alla registrazione, risulta non più esigibile nell'esercizio cui il rendiconto si riferisce.

Il fondo riguarda prevalentemente le spese in conto capitale ma può essere destinato a garantire la copertura di spese correnti, ad esempio per quelle impegnate a fronte di entrate derivanti da trasferimenti correnti vincolati, esigibili in esercizi precedenti a quelli in cui è esigibile la corrispondente spesa, ovvero alle spese per il compenso accessorio del personale.

L'ammontare complessivo del fondo iscritto in entrata, distinto in parte corrente e in c/capitale, è pari alla sommatoria degli accantonamenti riguardanti il fondo stanziati nella spesa del bilancio dell'esercizio precedente, nei singoli programmi di bilancio cui si riferiscono le spese, dell'esercizio precedente.

Il fondo pluriennale iscritto in entrata è pari a:

FONDO PLURIENNALE VINCOLATO IN ENTRATA 2021	IMPORTO
FONDO PLURIENNALE VINCOLATO IN ENTRATA – PARTE CORRENTE	8.540,00
FONDO PLURIENNALE VINCOLATO IN ENTRATA – PARTE CAPITALE	310.457,03
<b>TOTALE</b>	<b>318.997,03</b>

##### Il fondo pluriennale vincolato iscritto in spesa

In fase di previsione, il fondo pluriennale vincolato stanziato tra le spese è costituito da due componenti logicamente distinte:

- a) la quota di risorse accertate negli esercizi precedenti che costituiscono la copertura di spese già impegnate negli esercizi precedenti a quello cui si riferisce il bilancio e imputate agli esercizi successivi;
- b) le risorse che si prevede di accertare nel corso dell'esercizio, destinate a costituire la copertura di spese che si prevede di impegnare nel corso dell'esercizio cui si riferisce il bilancio, con imputazione agli esercizi successivi.

L'esigenza di rappresentare nel bilancio di previsione le scelte operate, compresi i tempi di previsto impiego delle risorse acquisite per gli interventi sopra illustrati, è fondamentale nella programmazione della spesa pubblica locale (si pensi alla indispensabilità di tale previsione nel caso di indebitamento o di utilizzo di trasferimenti da altri livelli di governo). Ciò premesso, si ritiene possibile stanziare, nel primo esercizio in cui si prevede l'avvio dell'investimento, il fondo pluriennale vincolato anche nel caso di investimenti per i quali non risulta motivatamente possibile individuare l'esigibilità della spesa.

In tali casi, il fondo è imputato nella spesa dell'esercizio in cui si prevede di realizzare l'investimento in corso di definizione, alla missione ed al programma cui si riferisce la spesa e nel PEG (per gli enti locali), è "intestato" alla specifica spesa che si è programmato di realizzare, anche se non risultano determinati i tempi e le modalità.

Nel corso dell'esercizio, a seguito della definizione del cronoprogramma (previsione dei SAL) della spesa, si apportano le necessarie variazioni a ciascun esercizio considerati nel bilancio di previsione per stanziare la spesa ed il fondo pluriennale negli esercizi di competenza e, quando l'obbligazione giuridica è sorta, si provvede ad impegnare l'intera spesa con imputazione agli esercizi in cui l'obbligazione è esigibile.

Di seguito si riporta la composizione del fondo pluriennale vincolato iscritto in spesa, distinto tra parte corrente e parte capitale:

<b>FONDO PLURIENNALE VINCOLATO IN SPESA 2021</b>	<b>IMPORTO</b>
FONDO PLURIENNALE VINCOLATO IN SPESA – PARTE CORRENTE	34.001,63
FONDO PLURIENNALE VINCOLATO IN SPESA – PARTE CAPITALE	94.401,00
<b>TOTALE</b>	<b>128.402,63</b>

Per la distribuzione del fondo pluriennale vincolato all'interno delle varie missioni, si rinvia al corrispondente allegato al rendiconto.

## **5. VINCOLI DI FINANZA PUBBLICA**

L'art. 1, commi da 819 a 826 della legge di bilancio 2019 (legge 30 dicembre 2018, n. 145) detta la nuova disciplina in materia di pareggio dei saldi di bilancio, e dispone che gli enti si considerano in equilibrio in presenza di un risultato di competenza dell'esercizio non negativo, così come risultante dal prospetto della verifica degli equilibri allegato al Rendiconto della gestione previsto dall'allegato 10 del D.Lgs. 23.06.2011. n. 118.

Il prospetto relativo alla verifica degli equilibri - allegato n. 10 al Rendiconto di gestione, come modificato dal DM 1° agosto 2019, dimostra il rispetto degli equilibri per l'esercizio 2021.

## **SEZIONE II – ENTI E ORGANISMI PARTECIPATI**

## 1. VERIFICA DEBITI E CREDITI RECIPROCI ALLA DATA DEL 31/12/2021

L'art. 11, comma 6, lett. j) del D.Lgs. 118/2011, così come modificato dal D.Lgs. 126/2014, impone che nella relazione sulla gestione, allegata al rendiconto comunale, vi sia un prospetto contenente *“gli esiti della verifica dei crediti e debiti reciproci con i propri enti strumentali e le società controllate e partecipate. La predetta informativa, asseverata dai rispettivi organi di revisione, evidenzia analiticamente eventuali discordanze e ne fornisce la motivazione; in tal caso l'ente assume senza indugio, e comunque non oltre il termine dell'esercizio finanziario in corso, i provvedimenti necessari ai fini della riconciliazione delle partite debitorie e creditorie”*.

L'Ufficio Ragioneria ha richiesto l'elenco dettagliato dei crediti e debiti esistenti nei confronti del Comune alla data del 31 dicembre 2021, asseverato da parte dell'organo di revisione, alle seguenti società partecipate, i cui saldi creditori/debitori corrispondono con quelli nelle scritture contabili dell'Ente:

Elenco delle partecipate dirette (aggiornato all'ultimo dato disponibile):

Organismo partecipato	Codice fiscale	Quota di partecipazione	Attività svolta	Esito ricognizione
AZIENDA PER IL TURISMO VAL DI NON SOCIETA' COOPERATIVA	01899140220	0,19%	Attività di promozione turistica nell'ambito territoriale di riferimento	Mantenimento della partecipazione
CONSORZIO DEI COMUNI TARENTINI SOCIETA' COOPERATIVA	01533550222	0,54%	Attività di consulenza, supporto organizzativo e rappresentanza dell'Ente nell'ambito delle proprie finalità istituzionali	Mantenimento della partecipazione
DOLOMITI ENERGIA HOLDING S.P.A.	01614640223	0,00025%	Holding	Mantenimento della partecipazione
TRENTINO RISCOSSIONI S.P.A.	02002380224	0,0117%	Produzione di servizi strumentali all'Ente nell'ambito della riscossione e gestione delle entrate	Mantenimento della partecipazione
TRENTINO TRASPORTI S.P.A.	01807370224	0,00021%	Gestione del servizio di trasporto pubblico	Mantenimento della partecipazione
TRENTINO DIGITALE S.P.A.	00990320228	0,00057%	Produzione di servizi strumentali all'Ente e alle finalità istituzionali in ambito informatico	Mantenimento della partecipazione

Elenco delle partecipate indirette (aggiornato all'ultimo dato disponibile):

Organismo partecipato	Codice fiscale	Organismo/società tramite	Quota di partecipazione detenuta dal tramite	Attività svolta	Esito ricognizione
CASSA RURALE DI TRENTO, LAVIS, MEZZOCORONA E VALLE DI CEMBRA – BCC SOCIETA' COOPERATIVA	00107860223	CONSORZIO DEI COMUNI TARENTINI SOCIETA' COOPERATIVA	0,4578%	Attività bancaria	Dismissione della partecipazione
FEDERAZIONE TARENTINA DELLA COOPERAZIONE SOCIETA' COOPERATIVA	00110640224	CONSORZIO DEI COMUNI TARENTINI SOCIETA' COOPERATIVA	0,139%	Attività produttive di beni e servizi	Mantenimento della partecipazione
SET DISTRIBUZIONE S.P.A.	01932800228	CONSORZIO DEI COMUNI TARENTINI SOCIETA' COOPERATIVA	0,05%	Attività produttive di beni e servizi	Mantenimento della partecipazione
CENTRO SERVIZI CONDIVISI IN LIQUIDAZIONE SCARL	02307490223	TARENTINO TRASPORTI S.P.A., TARENTINO DIGITALE S.P.A., TARENTINO RISCOSSIONI S.P.A.	12,5% 12,5% 12,5%	Servizi di interesse generale	Società cancellata dal registro delle imprese in data 01.07.2021 a seguito di scioglimento e liquidazione
AZIENDA PER IL TURISMO TRENTO, MONTE BONDONE, VALLE DEI LAGHI	01850080225	TARENTINO TRASPORTI S.P.A.	0,93%	Attività di promozione turistica nell'ambito territoriale di riferimento	Dismissione della partecipazione
CAF INTERREGIONALE DIPENDENTI S.R.L.	02313310241	TARENTINO TRASPORTI S.P.A.	0,047%	Attività proprie di centro autorizzato di assistenza fiscale previste dall'art. 78 della legge 30.12.1991 n. 413 a favore dei soggetti lavoratori dipendenti e pensionati	Dismissione della partecipazione
CAR SHARING TARENTINO SOCIETA' COOPERATIVA	02130300227	TARENTINO TRASPORTI S.P.A.	12,812%	Noleggio di veicoli senza conducente (car sharing)	Mantenimento della partecipazione



DISTRETTO TECNOLOGICO TRENTINO SOCIETA' CONSORTILE A R.L.	01990440222	TRENTINO TRASPORTI S.P.A.	2,49%	Servizi di consulenza nel settore delle tecnologie per l'edilizia sostenibile, delle fonti rinnovabili e della gestione del territorio	Mantenimento della partecipazione
RIVA DEL GARDA – FIERECONGRESSI	01235070222	TRENTINO TRASPORTI S.P.A.	4,89%	Organizzazione e gestione in proprio o tramite terzi di fiere, congressi, mostre e manifestazioni commerciali	Dismissione della partecipazione

Organismo partecipato	Debito comunicato dalla società	Credito comunicato dalla società
AZIENDA PER IL TURISMO VAL DI NON S.c.ar.l.	0	0
DOLOMITI ENERGIA HOLDING S.P.A.	101,40	0
CONSORZIO DEI COMUNI S.c.	2.150,91	0
TRENTINO RISCOSSIONI S.p.A.	0	0
TRENTINO DIGITALE S.p.A.	9,09	0
TRENTINO TRASPORTI S.p.A.	0	0

## **SEZIONE III – PATRIMONIO IMMOBILIARE**

**1. BENI APPARTENENTI AL PATRIMONIO IMMOBILIARE**

Si rimanda alla visione dell'allegato A al rendiconto, in particolare allo Stato Patrimoniale.

## **SEZIONE IV – APPENDICE**

## 1. DATI DEL TERRITORIO E DELLA POPOLAZIONE

### Caratteristiche geologiche, sismiche e oro-idrografiche

Superficie kmq. 10.64;  
Altitudine: 429 m s.l.m.;  
Corsi d'acqua: Torrente Noce.

### Andamento generale demografico

Popolazione del censimento 2011	1.252
Popolazione residente al 31.12.2020	1.212

### Composizione della popolazione al 31 dicembre 2021:

Maschi	617	51,00%
Femmine	593	49,00%
Totale	1.210	100,00%

## **2. INDICATORE DI TEMPESTIVITÀ DEI PAGAMENTI**

L'indicatore di tempestività dei pagamenti per il periodo dal 01/01/2021 al 31/12/2021 è pari a giorni 2,60.